

ORGANISMO DE AGUA DE NEZAHUALCOYOTL

TIPO DE FICHA: OSFEM

PILAR DE DESARROLLO / EJE TRANSVERSAL: 2 Pilar temático 2: Municipio progresista

TEMA DE DESARROLLO: Servicios públicos.

PROGRAMA PRESUPUESTARIO: 02020301 Manejo eficiente y sustentable del agua

PROYECTO PRESUPUESTARIO: 020203010203 Agua limpia 020203010204 Cultura del agua

020203010205 Operación y mantenimiento de infraestructura hidráulica para el suministro de agua

OBJETIVO DEL PROGRAMA PRESUPUESTARIO: Engloba el conjunto de acciones encaminadas al desarrollo de proyectos que propicien en la población el cuidado y manejo eficiente del agua, procurando la conservación del vital líquido para otorgar este servicio con calidad.

DEPENDENCIA GENERAL: C02 Operación

DEPENDENCIA AUXILIAR: 219 Área de de Agua Potable, 226 Área de Cloración y Calidad del Agua, 234 Área de Cultura del Agua

ESTRUCTURA DEL INDICADOR

NOMBRE DEL INDICADOR: Porcentaje en la recarga de mantos acuíferos con aguas tratadas.

FÓRMULA DEL CÁLCULO: (Acciones encaminadas a la recarga de mantos acuíferos efectuadas/Acciones para la recarga de mantos acuíferos programadas)*100

INTERPRETACIÓN:

DIMENSIÓN QUE ATIENDE: Eficiencia

FRECUENCIA DE MEDICIÓN: Trimestral

DESCRIPCIÓN DEL FACTOR DE COMPARACIÓN:

AMBITO GEOGRAFICO:

COBERTURA:

LINEA BASE

Numero: NC 6

COMPORTAMIENTO DE LAS VARIABLES DURANTE EL TRIMESTRE: Julio-Septiembre

VARIABLE	UNIDAD DE MEDIDA	OPERACION	META ANUAL	AVANCE TRIMESTRAL				AVANCE ACUMULADO				
				Programado	%	Alcanzado	%	Programado	%	Alcanzado	%	
Acciones encaminadas a la recarga de mantos acuíferos efectuadas			0.00	0.00	0.00	0.00	0.00	0.00	0.00	0.00	0.00	0.00
Acciones para la recarga de mantos acuíferos programadas			0.00	0.00	0.00	0.00	0.00	0.00	0.00	0.00	0.00	0.00

COMPORTAMIENTO DEL INDICADOR

DESCRIPCION DE LA META ANUAL

METAANUAL	TRIMESTRE: Julio-Septiembre							
	AVANCE TRIMESTRAL				AVANCE ACUMULADO			
	Programado	Alcanzado	EF%	SEMAFORO	Programado	Alcanzado	EF%	SEMAFORO
0.00	0.00	0.00	0.00		0.00	0.00	0.00	

DESCRIPCIÓN DE RESULTADOS Y JUSTIFICACIÓN EN CASO DE VARIACIÓN SUPERIOR A ± 10 % RESPECTO A LO PROGRAMADO

EVALUACION DEL INDICADOR

DEPENDENCIA GENERAL: C02 Operación

DEPENDENCIA AUXILIAR: 219 Área de de Agua Potable, 226 Área de Cloración y Calidad del Agua, 234 Área de Cultura del Agua



ODAPAS

SUBDIRECCIÓN DE CARLOS Q. CABELLO ÁVILA
AGUA POTABLE

ELABORÓ

REVISÓ

ING. RICARDO VARGAS GARCÍA

FECHA DE ELABORACION: 18/10/2018

Hoja: 57 de 76

ORGANISMO DE AGUA DE NEZAHUALCOYOTL

TIPO DE FICHA: OSFEM

PILAR DE DESARROLLO / EJE TRANSVERSAL: 2 Pilar temático 2: Municipio progresista
TEMA DE DESARROLLO: Servicios públicos.
PROGRAMA PRESUPUESTARIO: 02020301 Manejo eficiente y sustentable del agua
PROYECTO PRESUPUESTARIO: 020203010203 Agua limpia 020203010204 Cultura del agua
 020203010205 Operación y mantenimiento de infraestructura hidráulica para el suministro de agua
OBJETIVO DEL PROGRAMA PRESUPUESTARIO: Engloba el conjunto de acciones encaminadas al desarrollo de proyectos que propicien en la población el cuidado y manejo eficiente del agua, procurando la conservación del vital líquido para otorgar este servicio con calidad.
DEPENDENCIA GENERAL: C02 Operación
DEPENDENCIA AUXILIAR: 219 Área de de Agua Potable, 226 Área de Cloración y Calidad del Agua, 234 Área de Cultura del Agua

ESTRUCTURA DEL INDICADOR

NOMBRE DEL INDICADOR: Porcentaje en la recarga de mantos acuíferos con aguas tratadas.
FÓRMULA DEL CÁLCULO: (Acciones encaminadas a la recarga de mantos acuíferos efectuadas/Acciones para la recarga de mantos acuíferos programadas)*100
INTERPRETACIÓN:
DIMENSIÓN QUE ATIENDE: Eficiencia **FRECUENCIA DE MEDICIÓN:** Trimestral
DESCRIPCIÓN DEL FACTOR DE COMPARACIÓN:
AMBITO GEOGRAFICO:
COBERTURA:
LINEA BASE
 Numero: NC 6

COMPORTAMIENTO DE LAS VARIABLES DURANTE EL TRIMESTRE: Julio-Septiembre

VARIABLE	UNIDAD DE MEDIDA	OPERACION	META ANUAL	AVANCE TRIMESTRAL				AVANCE ACUMULADO				
				Programado	%	Alcanzado	%	Programado	%	Alcanzado	%	
Acciones encaminadas a la recarga de mantos acuíferos efectuadas			0.00	0.00	0.00	0.00	0.00	0.00	0.00	0.00	0.00	0.00
Acciones para la recarga de mantos acuíferos programadas			0.00	0.00	0.00	0.00	0.00	0.00	0.00	0.00	0.00	0.00

COMPORTAMIENTO DEL INDICADOR


DESCRIPCION DE LA META ANUAL

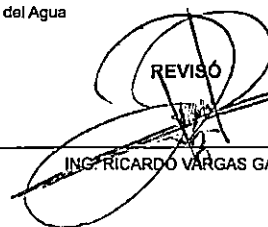
META ANUAL	TRIMESTRE: Julio-Septiembre							
	AVANCE TRIMESTRAL				AVANCE ACUMULADO			
	Programado	Alcanzado	EF%	SEMAFORO	Programado	Alcanzado	EF%	SEMAFORO
0.00	0.00	0.00	0.00		0.00	0.00	0.00	

DESCRIPCIÓN DE RESULTADOS Y JUSTIFICACIÓN EN CASO DE VARIACIÓN SUPERIOR A ± 10 % RESPECTO A LO PROGRAMADO

EVALUACION DEL INDICADOR

DEPENDENCIA GENERAL: C02 Operación
DEPENDENCIA AUXILIAR: 219 Área de de Agua Potable, 226 Área de Cloración y Calidad del Agua, 234 Área de Cultura del Agua

ELABORÓ

ODAPAS
 SUBDIRECCIÓN DE AGUA POTABLE
 ING. CARLOS Q. CABELLO AVILA

REVISÓ

ODAPAS
 DIRECCIÓN DE OPERACIÓN HIDRAULICA
 ING. RICARDO VARGAS GARCÍA

ORGANISMO DE AGUA DE NEZAHUALCOYOTL

TIPO DE FICHA: OSFEM

PILAR DE DESARROLLO / EJE TRANSVERSAL: 2 Pilar temático 2: Municipio progresista
 TEMA DE DESARROLLO: Servicios públicos.
 PROGRAMA PRESUPUESTARIO: 02020301 Manejo eficiente y sustentable del agua
 PROYECTO PRESUPUESTARIO: 020203010203 Agua limpia 020203010204 Cultura del agua

OBJETIVO DEL PROGRAMA PRESUPUESTARIO: 020203010205 Operación y mantenimiento de infraestructura hidráulica para el suministro de agua
 Engloba el conjunto de acciones encaminadas al desarrollo de proyectos que propicien en la población el cuidado y manejo eficiente del agua, procurando la conservación del vital líquido para otorgar este servicio con calidad.

DEPENDENCIA GENERAL: C02 Operación
 DEPENDENCIA AUXILIAR: 219 Área de de Agua Potable, 226 Área de Cloración y Calidad del Agua, 234 Área de Cultura del Agua

ESTRUCTURA DEL INDICADOR

NOMBRE DEL INDICADOR: Porcentaje en la construcción de obras de infraestructura hidráulica para el suministro de agua potable.
 FÓRMULA DEL CÁLCULO: (Obras de infraestructura hidráulica para el suministro de agua potable construidas/Obras de infraestructura hidráulica para el suministro de agua potable programadas)*100

INTERPRETACIÓN:
 DIMENSIÓN QUE ATIENDE: Eficiencia FRECUENCIA DE MEDICIÓN: Mensual

DESCRIPCIÓN DEL FACTOR DE COMPARACIÓN:

AMBITO GEOGRAFICO:

COBERTURA:

LINEA BASE

Numero: NA 1.1

COMPORTAMIENTO DE LAS VARIABLES DURANTE EL TRIMESTRE: Julio-Septiembre

VARIABLE	UNIDAD DE MEDIDA	OPERACION	META ANUAL	AVANCE TRIMESTRAL				AVANCE ACUMULADO			
				Programado	%	Alcanzado	%	Programado	%	Alcanzado	%
Obras de infraestructura hidráulica para el suministro de agua potable construidas			0.00	0.00	0.00	0.00	0.00	0.00	0.00	0.00	0.00
Obras de infraestructura hidráulica para el suministro de agua potable programadas			0.00	0.00	0.00	0.00	0.00	0.00	0.00	0.00	0.00

COMPORTAMIENTO DEL INDICADOR



DESCRIPCION DE LA METAANUAL


METAANUAL	TRIMESTRE: Julio-Septiembre							
	AVANCE TRIMESTRAL				AVANCE ACUMULADO			
	Programado	Alcanzado	EF%	SEMAFORO	Programado	Alcanzado	EF%	SEMAFORO
0.00	0.00	0.00	0.00		0.00	0.00	0.00	

DESCRIPCIÓN DE RESULTADOS Y JUSTIFICACIÓN EN CASO DE VARIACIÓN SUPERIOR A ± 10 % RESPECTO A LO PROGRAMADO

EVALUACION DEL INDICADOR

DEPENDENCIA GENERAL: C02 Operación
 DEPENDENCIA AUXILIAR: 219 Área de de Agua Potable, 226 Área de Cloración y Calidad del Agua, 234 Área de Cultura del Agua

ELABORÓ

 ING. CARLOS Q. CABELLERO ÁVILA

 SUBDIRECCIÓN DE AGUA POTABLE

REVISÓ

 ING. RICARDO VARGAS GARCÍA

ORGANISMO DE AGUA DE NEZAHUALCOYOTL

TIPO DE FICHA: OSFEM

PILAR DE DESARROLLO / EJE TRANSVERSAL: 2 Pilar temático 2: Municipio progresista
TEMA DE DESARROLLO: Servicios públicos.
PROGRAMA PRESUPUESTARIO: 02020301 Manejo eficiente y sustentable del agua
PROYECTO PRESUPUESTARIO: 020203010203 Agua limpia 020203010204 Cultura del agua
 020203010205 Operación y mantenimiento de infraestructura hidraulica para el suministro de agua
OBJETIVO DEL PROGRAMA PRESUPUESTARIO: Engloba el conjunto de acciones encaminadas al desarrollo de proyectos que propicien en la población el cuidado y manejo eficiente del agua, procurando la conservación del vital líquido para otorgar este servicio con calidad.
DEPENDENCIA GENERAL: C02 Operación
DEPENDENCIA AUXILIAR: 219 Área de de Agua Potable, 226 Área de Cloración y Calidad del Agua, 234 Área de Cultura del Agua

ESTRUCTURA DEL INDICADOR

NOMBRE DEL INDICADOR: Porcentaje en la construcción de obras de infraestructura hidráulica para el suministro de agua potable.
FÓRMULA DEL CÁLCULO: (Obras de infraestructura hidráulica para el suministro de agua potable construidas/Obras de infraestructura hidráulica para el suministro de agua potable programadas)*100
INTERPRETACIÓN:
DIMENSIÓN QUE ATIENDE: Eficiencia **FRECUENCIA DE MEDICIÓN:** Mensual
DESCRIPCIÓN DEL FACTOR DE COMPARACIÓN:
AMBITO GEOGRAFICO:
COBERTURA:
LINEA BASE

Numero: NA 1.1

COMPORTAMIENTO DE LAS VARIABLES DURANTE EL TRIMESTRE: Julio-Septiembre

VARIABLE	UNIDAD DE MEDIDA	OPERACION	META ANUAL	AVANCE TRIMESTRAL				AVANCE ACUMULADO			
				Programado	%	Alcanzado	%	Programado	%	Alcanzado	%
Obras de infraestructura hidráulica para el suministro de agua potable construidas			0.00	0.00	0.00	0.00	0.00	0.00	0.00	0.00	0.00
Obras de infraestructura hidráulica para el suministro de agua potable programadas			0.00	0.00	0.00	0.00	0.00	0.00	0.00	0.00	0.00

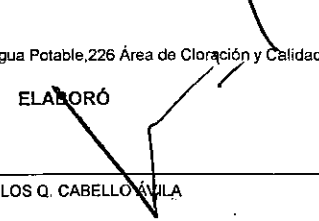

**COMPORTAMIENTO DEL INDICADOR
DESCRIPCION DE LA METAANUAL**



METAANUAL	TRIMESTRE: Julio-Septiembre							
	AVANCE TRIMESTRAL				AVANCE ACUMULADO			
	Programado	Alcanzado	EF%	SEMAFORO	Programado	Alcanzado	EF%	SEMAFORO
0.00	0.00	0.00	0.00		0.00	0.00	0.00	

DESCRIPCIÓN DE RESULTADOS Y JUSTIFICACIÓN EN CASO DE VARIACIÓN SUPERIOR A ± 10 % RESPECTO A LO PROGRAMADO

EVALUACION DEL INDICADOR

DEPENDENCIA GENERAL: C02 Operación
DEPENDENCIA AUXILIAR: 219 Área de de Agua Potable, 226 Área de Cloración y Calidad del Agua, 234 Área de Cultura del Agua

ELABORÓ

ING. CARLOS Q. CABELLO AVILA

SUBDIRECCIÓN DE AGUA POTABLE

REVISÓ

ING. RICARDO VARGAS GARCÍA


ORGANISMO DE AGUA DE NEZAHUALCOYOTL

TIPO DE FICHA: OSFEM

PILAR DE DESARROLLO / EJE TRANSVERSAL: 2 Pilar temático 2: Municipio progresista
TEMA DE DESARROLLO: Servicios públicos.
PROGRAMA PRESUPUESTARIO: 02020301 Manejo eficiente y sustentable del agua
PROYECTO PRESUPUESTARIO: 020203010203 Agua limpia 020203010204 Cultura del agua
 020203010205 Operación y mantenimiento de infraestructura hidráulica para el suministro de agua
OBJETIVO DEL PROGRAMA PRESUPUESTARIO: Engloba el conjunto de acciones encaminadas al desarrollo de proyectos que propicien en la población el cuidado y manejo eficiente del agua, procurando la conservación del vital líquido para otorgar este servicio con calidad.
DEPENDENCIA GENERAL: C02 Operación
DEPENDENCIA AUXILIAR: 219 Área de de Agua Potable, 226 Área de Cloración y Calidad del Agua, 234 Área de Cultura del Agua

ESTRUCTURA DEL INDICADOR

NOMBRE DEL INDICADOR: Porcentaje en el equipamiento de las obras de infraestructura hidráulica para el suministro de agua potable.
FÓRMULA DEL CÁLCULO: (Obras de infraestructura hidráulica para el suministro de agua potable con equipamiento electromecánico realizadas/Obras de infraestructura hidráulica para el suministro de agua potable con equipamiento electromecánico programadas) *100
INTERPRETACIÓN:
DIMENSIÓN QUE ATIENDE: Eficiencia **FRECUENCIA DE MEDICIÓN:** Mensual
DESCRIPCIÓN DEL FACTOR DE COMPARACIÓN:
AMBITO GEOGRAFICO:
COBERTURA:
LINEA BASE
 Numero: NA 1.2

COMPORTAMIENTO DE LAS VARIABLES DURANTE EL TRIMESTRE: Julio-Septiembre

VARIABLE	UNIDAD DE MEDIDA	OPERACION	META ANUAL	AVANCE TRIMESTRAL				AVANCE ACUMULADO			
				Programado	%	Alcanzado	%	Programado	%	Alcanzado	%
Obras de infraestructura hidráulica para el suministro de agua potable con equipamiento electromecánico realizadas			0.00	0.00	0.00	0.00	0.00	0.00	0.00	0.00	0.00
Obras de infraestructura hidráulica para el suministro de agua potable con equipamiento electromecánico programadas			0.00	0.00	0.00	0.00	0.00	0.00	0.00	0.00	0.00

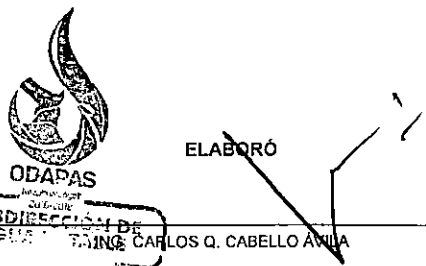
COMPORTAMIENTO DEL INDICADOR


DESCRIPCION DE LA META ANUAL


META ANUAL	TRIMESTRE: Julio-Septiembre							
	AVANCE TRIMESTRAL				AVANCE ACUMULADO			
	Programado	Alcanzado	EF%	SEMAFORO	Programado	Alcanzado	EF%	SEMAFORO
0.00	0.00	0.00	0.00		0.00	0.00	0.00	

DESCRIPCIÓN DE RESULTADOS Y JUSTIFICACIÓN EN CASO DE VARIACIÓN SUPERIOR A ± 10 % RESPECTO A LO PROGRAMADO

EVALUACION DEL INDICADOR



ELABORÓ

ODAPAS
 SUBDIRECCIÓN DE AGUAS
ING. CARLOS Q. CABELLO ANULA



REVISÓ
ING. RICARDO VARGAS GARCÍA

ORGANISMO DE AGUA DE NEZAHUALCOYOTL

TIPO DE FICHA: OSFEM

PILAR DE DESARROLLO / EJE TRANSVERSAL: 2 Pilar temático 2: Municipio progresista
TEMA DE DESARROLLO: Servicios públicos.
PROGRAMA PRESUPUESTARIO: 02020301 Manejo eficiente y sustentable del agua
PROYECTO PRESUPUESTARIO: 020203010203 Agua limpia 020203010204 Cultura del agua
 020203010205 Operación y mantenimiento de infraestructura hidráulica para el suministro de agua

OBJETIVO DEL PROGRAMA PRESUPUESTARIO: Engloba el conjunto de acciones encaminadas al desarrollo de proyectos que propicien en la población el cuidado y manejo eficiente del agua, procurando la conservación del vital líquido para otorgar este servicio con calidad.

DEPENDENCIA GENERAL: C02 Operación
DEPENDENCIA AUXILIAR: 219 Área de de Agua Potable, 226 Área de Cloración y Calidad del Agua, 234 Área de Cultura del Agua

ESTRUCTURA DEL INDICADOR

NOMBRE DEL INDICADOR: Porcentaje en el equipamiento de las obras de infraestructura hidráulica para el suministro de agua potable.
FÓRMULA DEL CÁLCULO: (Obras de infraestructura hidráulica para el suministro de agua potable con equipamiento electromecánico realizadas/Obras de infraestructura hidráulica para el suministro de agua potable con equipamiento electromecánico programadas) *100

INTERPRETACIÓN:

DIMENSIÓN QUE ATIENDE: Eficiencia **FRECUENCIA DE MEDICIÓN:** Mensual

DESCRIPCIÓN DEL FACTOR DE COMPARACIÓN:

AMBITO GEOGRAFICO:

COBERTURA:

LINEA BASE

Numero: NA 1.2

COMPORTAMIENTO DE LAS VARIABLES DURANTE EL TRIMESTRE: Julio-Septiembre

VARIABLE	UNIDAD DE MEDIDA	OPERACION	META ANUAL	AVANCE TRIMESTRAL				AVANCE ACUMULADO			
				Programado	%	Alcanzado	%	Programado	%	Alcanzado	%
Obras de infraestructura hidráulica para el suministro de agua potable con equipamiento electromecánico realizadas			0.00	0.00	0.00	0.00	0.00	0.00	0.00	0.00	0.00
Obras de infraestructura hidráulica para el suministro de agua potable con equipamiento electromecánico programadas			0.00	0.00	0.00	0.00	0.00	0.00	0.00	0.00	0.00

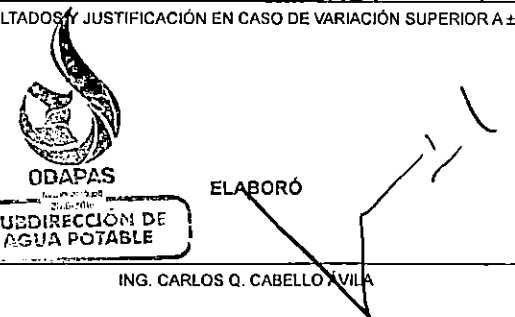
COMPORTAMIENTO DEL INDICADOR

DESCRIPCIÓN DE LA META ANUAL

META ANUAL	TRIMESTRE: Julio-Septiembre							
	AVANCE TRIMESTRAL				AVANCE ACUMULADO			
	Programado	Alcanzado	EF%	SEMAFORO	Programado	Alcanzado	EF%	SEMAFORO
0.00	0.00	0.00	0.00		0.00	0.00	0.00	

DESCRIPCIÓN DE RESULTADOS Y JUSTIFICACIÓN EN CASO DE VARIACIÓN SUPERIOR A ± 10 % RESPECTO A LO PROGRAMADO

EVALUACION DEL INDICADOR



ODAPAS
SUBDIRECCIÓN DE AGUA POTABLE
ELABORÓ
ING. CARLOS Q. CABELLO VILLA



REVISÓ
ING. RICARDO VARGAS GARCÍA

ORGANISMO DE AGUA DE NEZAHUALCOYOTL

TIPO DE FICHA: OSFEM

PILAR DE DESARROLLO / EJE TRANSVERSAL: 2 Pilar temático 2: Municipio progresista

TEMA DE DESARROLLO: Servicios públicos.

PROGRAMA PRESUPUESTARIO: 02020301 Manejo eficiente y sustentable del agua

PROYECTO PRESUPUESTARIO: 020203010203 Agua limpia 020203010204 Cultura del agua

020203010205 Operación y mantenimiento de infraestructura hidráulica para el suministro de agua

OBJETIVO DEL PROGRAMA PRESUPUESTARIO: Engloba el conjunto de acciones encaminadas al desarrollo de proyectos que propicien en la población el cuidado y manejo eficiente del agua, procurando la conservación del vital líquido para otorgar este servicio con calidad.

DEPENDENCIA GENERAL: C02 Operación

DEPENDENCIA AUXILIAR: 219 Área de de Agua Potable, 226 Área de Cloración y Calidad del Agua, 234 Área de Cultura del Agua

ESTRUCTURA DEL INDICADOR

NOMBRE DEL INDICADOR: Porcentaje en la electrificación de las obras de infraestructura hidráulica para el suministro de agua potable.

FÓRMULA DEL CÁLCULO: (Obras de infraestructura hidráulica para el suministro de agua potable electrificadas/Obras de infraestructura hidráulica para el suministro de agua potable para electrificación programadas)*100

INTERPRETACIÓN:

DIMENSIÓN QUE ATIENDE: Eficiencia

FRECUENCIA DE MEDICIÓN: Mensual

DESCRIPCIÓN DEL FACTOR DE COMPARACIÓN:

AMBITO GEOGRAFICO:

COBERTURA:

LINEA BASE

Numero: NA 1.3

COMPORTAMIENTO DE LAS VARIABLES DURANTE EL TRIMESTRE: Julio-Septiembre

VARIABLE	UNIDAD DE MEDIDA	OPERACION	META ANUAL	AVANCE TRIMESTRAL				AVANCE ACUMULADO			
				Programado	%	Alcanzado	%	Programado	%	Alcanzado	%
Obras de infraestructura hidráulica para el suministro de agua potable electrificadas			0.00	0.00	0.00	0.00	0.00	0.00	0.00	0.00	0.00
Obras de infraestructura hidráulica para el suministro de agua potable para electrificación programadas			0.00	0.00	0.00	0.00	0.00	0.00	0.00	0.00	0.00

COMPORTAMIENTO DEL INDICADOR

DESCRIPCION DE LA META ANUAL

META ANUAL	TRIMESTRE: Julio-Septiembre							
	AVANCE TRIMESTRAL				AVANCE ACUMULADO			
	Programado	Alcanzado	EF%	SEMAFORO	Programado	Alcanzado	EF%	SEMAFORO
0.00	0.00	0.00	0.00		0.00	0.00	0.00	

DESCRIPCIÓN DE RESULTADOS Y JUSTIFICACIÓN EN CASO DE VARIACIÓN SUPERIOR A ± 10 % RESPECTO A LO PROGRAMADO

EVALUACION DEL INDICADOR

DEPENDENCIA GENERAL: C02 Operación

DEPENDENCIA AUXILIAR: 219 Área de de Agua Potable, 226 Área de Cloración y Calidad del Agua, 234 Área de Cultura del Agua



ELABORÓ

ING. CARLOS Q. CABELLO AVILA
SUBDIRECCIÓN DE AGUA POTABLE

REVISÓ

ING. RICARDO VARGAS GARCÍA

FECHA DE ELABORACION: 18/10/2018

Hoja: 61 de 76

ORGANISMO DE AGUA DE NEZAHUALCOYOTL

TIPO DE FICHA: OSFEM

PILAR DE DESARROLLO / EJE TRANSVERSAL: 2 Pilar temático 2: Municipio progresista
TEMA DE DESARROLLO: Servicios públicos.
PROGRAMA PRESUPUESTARIO: 02020301 Manejo eficiente y sustentable del agua
PROYECTO PRESUPUESTARIO: 020203010203 Agua limpia 020203010204 Cultura del agua
 020203010205 Operación y mantenimiento de infraestructura hidráulica para el suministro de agua
OBJETIVO DEL PROGRAMA PRESUPUESTARIO: Engloba el conjunto de acciones encaminadas al desarrollo de proyectos que propicien en la población el cuidado y manejo eficiente del agua, procurando la conservación del vital líquido para otorgar este servicio con calidad.
DEPENDENCIA GENERAL: C02 Operación
DEPENDENCIA AUXILIAR: 219 Área de de Agua Potable, 226 Área de Cloración y Calidad del Agua, 234 Área de Cultura del Agua

ESTRUCTURA DEL INDICADOR

NOMBRE DEL INDICADOR: Porcentaje en la electrificación de las obras de infraestructura hidráulica para el suministro de agua potable.
FÓRMULA DEL CÁLCULO: (Obras de infraestructura hidráulica para el suministro de agua potable electrificadas/Obras de infraestructura hidráulica para el suministro de agua potable para electrificación programadas)*100
INTERPRETACIÓN:
DIMENSIÓN QUE ATIENDE: Eficiencia **FRECUENCIA DE MEDICIÓN:** Mensual
DESCRIPCIÓN DEL FACTOR DE COMPARACIÓN:
AMBITO GEOGRAFICO:
COBERTURA:
LINEA BASE
 Numero: NA 1.3

COMPORTAMIENTO DE LAS VARIABLES DURANTE EL TRIMESTRE: Julio-Septiembre

VARIABLE	UNIDAD DE MEDIDA	OPERACION	META ANUAL	AVANCE TRIMESTRAL				AVANCE ACUMULADO			
				Programado	%	Alcanzado	%	Programado	%	Alcanzado	%
Obras de infraestructura hidráulica para el suministro de agua potable electrificadas			0.00	0.00	0.00	0.00	0.00	0.00	0.00	0.00	0.00
Obras de infraestructura hidráulica para el suministro de agua potable para electrificación programadas			0.00	0.00	0.00	0.00	0.00	0.00	0.00	0.00	0.00

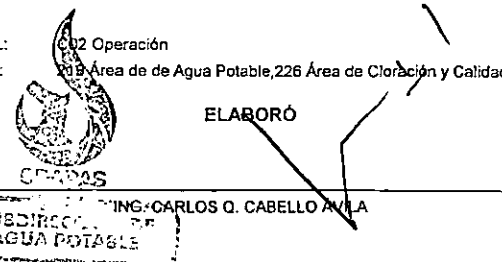
**COMPORTAMIENTO DEL INDICADOR
DESCRIPCION DE LA METAANUAL**


METAANUAL	TRIMESTRE: Julio-Septiembre							
	AVANCE TRIMESTRAL				AVANCE ACUMULADO			
	Programado	Alcanzado	EF%	SEMAFORO	Programado	Alcanzado	EF%	SEMAFORO
0.00	0.00	0.00	0.00		0.00	0.00	0.00	

DESCRIPCIÓN DE RESULTADOS Y JUSTIFICACIÓN EN CASO DE VARIACIÓN SUPERIOR A ± 10 % RESPECTO A LO PROGRAMADO

EVALUACION DEL INDICADOR

DEPENDENCIA GENERAL: C02 Operación
DEPENDENCIA AUXILIAR: 219 Área de de Agua Potable, 226 Área de Cloración y Calidad del Agua, 234 Área de Cultura del Agua

ELABORÓ

 ING. CARLOS O. CABELLO AVILA
 SUBDIRECCIÓN DE AGUA POTABLE

REVISÓ

 ING. RIGARDO VARGAS GARCÍA

ORGANISMO DE AGUA DE NEZAHUALCOYOTL

TIPO DE FICHA: OSFEM

PILAR DE DESARROLLO / EJE TRANSVERSAL: 2 Pilar temático 2: Municipio progresista
TEMA DE DESARROLLO: Servicios públicos.
PROGRAMA PRESUPUESTARIO: 02020301 Manejo eficiente y sustentable del agua
PROYECTO PRESUPUESTARIO: 020203010203 Agua limpia 020203010204 Cultura del agua
 020203010205 Operación y mantenimiento de infraestructura hidraulica para el suministro de agua

OBJETIVO DEL PROGRAMA PRESUPUESTARIO: Engloba el conjunto de acciones encaminadas al desarrollo de proyectos que propicien en la población el cuidado y manejo eficiente del agua, procurando la conservación del vital líquido para otorgar este servicio con calidad.

DEPENDENCIA GENERAL: C02 Operación
DEPENDENCIA AUXILIAR: 219 Área de Agua Potable, 226 Área de Cloración y Calidad del Agua, 234 Área de Cultura del Agua

ESTRUCTURA DEL INDICADOR

NOMBRE DEL INDICADOR: Porcentaje en el cumplimiento de los procesos administrativos para la conclusión de las obras de infraestructura hidráulica para el suministro de agua potable.
FÓRMULA DEL CÁLCULO: (Procesos administrativos para la conclusión de las obras de infraestructura hidráulica para el suministro de agua potable cumplidos/Procesos administrativos para la conclusión de las obras de infraestructura hidráulica para el suministro de agua potable programados)*100

INTERPRETACIÓN:
DIMENSIÓN QUE ATIENDE: Eficiencia **FRECUENCIA DE MEDICIÓN:** Mensual

DESCRIPCIÓN DEL FACTOR DE COMPARACIÓN:

AMBITO GEOGRAFICO:

COBERTURA:

LINEA BASE

Numero: NA 1.4

COMPORTAMIENTO DE LAS VARIABLES DURANTE EL TRIMESTRE: Julio-Septiembre

VARIABLE	UNIDAD DE MEDIDA	OPERACION	META ANUAL	AVANCE TRIMESTRAL				AVANCE ACUMULADO			
				Programado	%	Alcanzado	%	Programado	%	Alcanzado	%
Procesos administrativos para la conclusión de las obras de infraestructura hidráulica para el suministro de agua potable cumplidos			0.00	0.00	0.00	0.00	0.00	0.00	0.00	0.00	0.00
Procesos administrativos para la conclusión de las obras de infraestructura hidráulica para el suministro de agua potable programados			0.00	0.00	0.00	0.00	0.00	0.00	0.00	0.00	0.00


COMPORTAMIENTO DEL INDICADOR

DESCRIPCION DE LA META ANUAL


METAANUAL	TRIMESTRE: Julio-Septiembre							
	AVANCE TRIMESTRAL				AVANCE ACUMULADO			
	Programado	Alcanzado	EF%	SEMAFORO	Programado	Alcanzado	EF%	SEMAFORO
0.00	0.00	0.00	0.00		0.00	0.00	0.00	

DESCRIPCIÓN DE RESULTADOS Y JUSTIFICACIÓN EN CASO DE VARIACIÓN SUPERIOR A ± 10 % RESPECTO A LO PROGRAMADO

EVALUACION DEL INDICADOR



ELABORÓ
ING. CARLOS Q. CABELLO AVILA



REVISÓ
ING. RICARDO VARGAS GARCÍA

ORGANISMO DE AGUA DE NEZAHUALCOYOTL

TIPO DE FICHA: OSFEM

PILAR DE DESARROLLO / EJE TRANSVERSAL: 2 Pilar temático 2: Municipio progresista
TEMA DE DESARROLLO: Servicios públicos.
PROGRAMA PRESUPUESTARIO: 02020301 Manejo eficiente y sustentable del agua
PROYECTO PRESUPUESTARIO: 020203010203 Agua limpia 020203010204 Cultura del agua

OBJETIVO DEL PROGRAMA PRESUPUESTARIO: 020203010205 Operación y mantenimiento de infraestructura hidráulica para el suministro de agua
 Engloba el conjunto de acciones encaminadas al desarrollo de proyectos que propicien en la población el cuidado y manejo eficiente del agua, procurando la conservación del vital líquido para otorgar este servicio con calidad.

DEPENDENCIA GENERAL: C02 Operación
DEPENDENCIA AUXILIAR: 219 Área de Agua Potable, 226 Área de Cloración y Calidad del Agua, 234 Área de Cultura del Agua

ESTRUCTURA DEL INDICADOR

NOMBRE DEL INDICADOR: Porcentaje en el cumplimiento de los procesos administrativos para la conclusión de las obras de infraestructura hidráulica para el suministro de agua potable.
FÓRMULA DEL CÁLCULO: (Procesos administrativos para la conclusión de las obras de infraestructura hidráulica para el suministro de agua potable cumplidos/Procesos administrativos para la conclusión de las obras de infraestructura hidráulica para el suministro de agua potable programados)*100

INTERPRETACIÓN:
DIMENSIÓN QUE ATIENDE: Eficiencia **FRECUENCIA DE MEDICIÓN:** Mensual

DESCRIPCIÓN DEL FACTOR DE COMPARACIÓN:

AMBITO GEOGRAFICO:

COBERTURA:

LÍNEA BASE

Numero: NA 1.4

COMPORTAMIENTO DE LAS VARIABLES DURANTE EL TRIMESTRE: Julio-Septiembre

VARIABLE	UNIDAD DE MEDIDA	OPERACION	META ANUAL	AVANCE TRIMESTRAL				AVANCE ACUMULADO			
				Programado	%	Alcanzado	%	Programado	%	Alcanzado	%
Procesos administrativos para la conclusión de las obras de infraestructura hidráulica para el suministro de agua potable cumplidos			0.00	0.00	0.00	0.00	0.00	0.00	0.00	0.00	0.00
Procesos administrativos para la conclusión de las obras de infraestructura hidráulica para el suministro de agua potable programados			0.00	0.00	0.00	0.00	0.00	0.00	0.00	0.00	0.00



COMPORTAMIENTO DEL INDICADOR


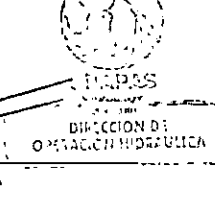
DESCRIPCIÓN DE LA META ANUAL

METAANUAL	TRIMESTRE: Julio-Septiembre							
	AVANCE TRIMESTRAL				AVANCE ACUMULADO			
	Programado	Alcanzado	EF%	SEMAFORO	Programado	Alcanzado	EF%	SEMAFORO
0.00	0.00	0.00	0.00		0.00	0.00	0.00	

DESCRIPCIÓN DE RESULTADOS Y JUSTIFICACIÓN EN CASO DE VARIACIÓN SUPERIOR A ± 10 % RESPECTO A LO PROGRAMADO

EVALUACION DEL INDICADOR


ELABORÓ

 SUBDIRECCIÓN DE AGUA POTABLE
 ING. CARLOS Q. CABELLO AVILA


REVISÓ

 DIRECCIÓN DE OPERACIÓN HIDRÁULICA
 ING. RICARDO VARGAS GARCÍA

ORGANISMO DE AGUA DE NEZAHUALCOYOTL

TIPO DE FICHA: OSFEM

PILAR DE DESARROLLO / EJE TRANSVERSAL: 2 Pilar temático 2: Municipio progresista

TEMA DE DESARROLLO: Servicios públicos.

PROGRAMA PRESUPUESTARIO: 02020301 Manejo eficiente y sustentable del agua

PROYECTO PRESUPUESTARIO: 020203010203 Agua limpia

020203010204 Cultura del agua

020203010205 Operación y mantenimiento de infraestructura hidráulica para el suministro de agua

OBJETIVO DEL PROGRAMA PRESUPUESTARIO: Engloba el conjunto de acciones encaminadas al desarrollo de proyectos que propicien en la población el cuidado y manejo eficiente del agua, procurando la conservación del vital líquido para otorgar este servicio con calidad.

DEPENDENCIA GENERAL: C02 Operación

DEPENDENCIA AUXILIAR: 219 Área de de Agua Potable, 226 Área de Cloración y Calidad del Agua, 234 Área de Cultura del Agua

ESTRUCTURA DEL INDICADOR

NOMBRE DEL INDICADOR: Porcentaje en la entrega de las obras concluidas de infraestructura hidráulica para el suministro de agua potable.

FÓRMULA DEL CÁLCULO: $(\text{Obras concluidas de infraestructura hidráulica para el suministro de agua potable entregadas} / \text{Obras concluidas de infraestructura hidráulica para el suministro de agua potable en proceso de entrega}) * 100$

INTERPRETACIÓN:

DIMENSIÓN QUE ATIENDE: Eficiencia

FRECUENCIA DE MEDICIÓN: Mensual

DESCRIPCIÓN DEL FACTOR DE COMPARACIÓN:

AMBITO GEOGRAFICO:

COBERTURA:

LINEA BASE

Numero: NA 1,5

COMPORTAMIENTO DE LAS VARIABLES DURANTE EL TRIMESTRE: Julio-Septiembre

VARIABLE	UNIDAD DE MEDIDA	OPERACION	META ANUAL	AVANCE TRIMESTRAL				AVANCE ACUMULADO				
				Programado	%	Alcanzado	%	Programado	%	Alcanzado	%	
Obras concluidas de infraestructura hidráulica para el suministro de agua potable entregadas			0.00	0.00	0.00	0.00	0.00	0.00	0.00	0.00	0.00	0.00
Obras concluidas de infraestructura hidráulica para el suministro de agua potable en proceso de entrega			0.00	0.00	0.00	0.00	0.00	0.00	0.00	0.00	0.00	0.00

COMPORTAMIENTO DEL INDICADOR

DESCRIPCION DE LA META ANUAL

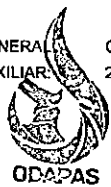
METAANUAL	TRIMESTRE: Julio-Septiembre							
	AVANCE TRIMESTRAL				AVANCE ACUMULADO			
	Programado	Alcanzado	EF%	SEMAFORO	Programado	Alcanzado	EF%	SEMAFORO
0.00	0.00	0.00	0.00		0.00	0.00	0.00	

DESCRIPCIÓN DE RESULTADOS Y JUSTIFICACIÓN EN CASO DE VARIACIÓN SUPERIOR A ± 10 % RESPECTO A LO PROGRAMADO

EVALUACION DEL INDICADOR

DEPENDENCIA GENERAL: C02 Operación

DEPENDENCIA AUXILIAR: 219 Área de de Agua Potable, 226 Área de Cloración y Calidad del Agua, 234 Área de Cultura del Agua



ELABORÓ

ING. CARLOS Q. CABELLO ÁVILA

REVISÓ

ING. RICARDO VARGAS GARCÍA

ODAPAS

DIRECCIÓN DE
OPERACIONES

SUBDIRECCIÓN DE
AGUA POTABLE

FECHA DE ELABORACION: 18/10/2018

Hoja: 64 de 76

ORGANISMO DE AGUA DE NEZAHUALCOYOTL

TIPO DE FICHA: OSFEM

PILAR DE DESARROLLO / EJE TRANSVERSAL: 2 Pilar temático 2: Municipio progresista

TEMA DE DESARROLLO: Servicios públicos.

PROGRAMA PRESUPUESTARIO: 02020301 Manejo eficiente y sustentable del agua

PROYECTO PRESUPUESTARIO: 020203010203 Agua limpia 020203010204 Cultura del agua

020203010205 Operación y mantenimiento de infraestructura hidráulica para el suministro de agua

OBJETIVO DEL PROGRAMA PRESUPUESTARIO: Engloba el conjunto de acciones encaminadas al desarrollo de proyectos que propicien en la población el cuidado y manejo eficiente del agua, procurando la conservación del vital líquido para otorgar este servicio con calidad.

DEPENDENCIA GENERAL: C02 Operación

DEPENDENCIA AUXILIAR: 219 Área de de Agua Potable, 226 Área de Cloración y Calidad del Agua, 234 Área de Cultura del Agua

ESTRUCTURA DEL INDICADOR

NOMBRE DEL INDICADOR: Porcentaje en la entrega de las obras concluidas de infraestructura hidráulica para el suministro de agua potable.

FÓRMULA DEL CÁLCULO: (Obras concluidas de infraestructura hidráulica para el suministro de agua potable entregadas/Obras concluidas de infraestructura hidráulica para el suministro de agua potable en proceso de entrega)*100

INTERPRETACIÓN:

DIMENSIÓN QUE ATIENDE: Eficiencia

FRECUENCIA DE MEDICIÓN: Mensual

DESCRIPCIÓN DEL FACTOR DE COMPARACIÓN:

AMBITO GEOGRAFICO:

COBERTURA:

LINEA BASE

Numero: NA 1.5

COMPORTAMIENTO DE LAS VARIABLES DURANTE EL TRIMESTRE: Julio-Septiembre

VARIABLE	UNIDAD DE MEDIDA	OPERACION	META ANUAL	AVANCE TRIMESTRAL				AVANCE ACUMULADO				
				Programado	%	Alcanzado	%	Programado	%	Alcanzado	%	
Obras concluidas de infraestructura hidráulica para el suministro de agua potable entregadas			0.00	0.00	0.00	0.00	0.00	0.00	0.00	0.00	0.00	0.00
Obras concluidas de infraestructura hidráulica para el suministro de agua potable en proceso de entrega			0.00	0.00	0.00	0.00	0.00	0.00	0.00	0.00	0.00	0.00

COMPORTAMIENTO DEL INDICADOR

DESCRIPCION DE LA METAANUAL

METAANUAL	TRIMESTRE: Julio-Septiembre							
	AVANCE TRIMESTRAL				AVANCE ACUMULADO			
	Programado	Alcanzado	EF%	SEMAFORO	Programado	Alcanzado	EF%	SEMAFORO
0.00	0.00	0.00	0.00		0.00	0.00	0.00	

DESCRIPCIÓN DE RESULTADOS Y JUSTIFICACIÓN EN CASO DE VARIACIÓN SUPERIOR A ± 10 % RESPECTO A LO PROGRAMADO

EVALUACION DEL INDICADOR

DEPENDENCIA GENERAL: C02 Operación

DEPENDENCIA AUXILIAR: 219 Área de de Agua Potable, 226 Área de Cloración y Calidad del Agua, 234 Área de Cultura del Agua



ELABORÓ

ING. CARLOS Q. CABELLO ÁVILA

REVISÓ

ING. RICARDO MARGAS GARCÍA



DIRECCIÓN DE OPERACIONES HIDRÁULICAS

2016-2018
SUBDIRECCIÓN DE AGUA POTABLE

FECHA DE ELABORACION: 18/10/2018

Hoja: 64 de 76

ORGANISMO DE AGUA DE NEZAHUALCOYOTL

TIPO DE FICHA: OSFEM

PILAR DE DESARROLLO / EJE TRANSVERSAL: 2 Pilar temático 2: Municipio progresista
 TEMA DE DESARROLLO: Servicios públicos.
 PROGRAMA PRESUPUESTARIO: 02020301 Manejo eficiente y sustentable del agua
 PROYECTO PRESUPUESTARIO: 020203010203 Agua limpia 020203010204 Cultura del agua

020203010205 Operación y mantenimiento de infraestructura hidráulica para el suministro de agua

OBJETIVO DEL PROGRAMA PRESUPUESTARIO: Engloba el conjunto de acciones encaminadas al desarrollo de proyectos que propicien en la población el cuidado y manejo eficiente del agua, procurando la conservación del vital líquido para otorgar este servicio con calidad.

DEPENDENCIA GENERAL: C02 Operación

DEPENDENCIA AUXILIAR: 219 Área de de Agua Potable, 226 Área de Cloración y Calidad del Agua, 234 Área de Cultura del Agua

ESTRUCTURA DEL INDICADOR

NOMBRE DEL INDICADOR: Porcentaje en los volúmenes de extracción del agua potable de las fuentes de abastecimiento.

FÓRMULA DEL CÁLCULO: (Volúmenes de agua potable de las fuentes de abastecimiento extraídas / Volúmenes de agua potable de las fuentes de abastecimiento para extracción programadas) * 100

INTERPRETACIÓN: calcula el volumen de agua potable extraída de las fuentes de abastecimiento

DIMENSIÓN QUE ATIENDE: Eficiencia

FRECUENCIA DE MEDICIÓN: Mensual

DESCRIPCIÓN DEL FACTOR DE COMPARACIÓN: seguimiento de la extracción del agua potable de las fuentes de abastecimiento

AMBITO GEOGRAFICO: Municipal

COBERTURA: 1110565 habitantes

LINEA BASE: 26,173757 mts3 meta anual de volumen de agua potable de las fuentes de abastecimiento extraída

Numero: NA 2.1

COMPORTAMIENTO DE LAS VARIABLES DURANTE EL TRIMESTRE: Julio-Septiembre

VARIABLE	UNIDAD DE MEDIDA	OPERACION	META ANUAL	AVANCE TRIMESTRAL				AVANCE ACUMULADO			
				Programado	%	Alcanzado	%	Programado	%	Alcanzado	%
Volúmenes de agua potable de las fuentes de abastecimiento extraídas	metros cúbicos	Sumable	26,173,757.00	6,543,439.00	25.00	7,217,024.00	110.29	19,630,317.00	75.00	21,439,324.00	109.22
Volúmenes de agua potable de las fuentes de abastecimiento para extracción programadas	metros cúbicos	Constante	26,173,757.00	26,173,757.00	100.00	26,173,757.00	100.00	26,173,757.00	100.00	26,173,757.00	100.00

COMPORTAMIENTO DEL INDICADOR

DESCRIPCION DE LA METAANUAL


25635739.04 mtrs cúbicos de agua extraída


METAANUAL	TRIMESTRE: Julio-Septiembre							
	AVANCE TRIMESTRAL				AVANCE ACUMULADO			
	Programado	Alcanzado	EF%	SEMAFORO	Programado	Alcanzado	EF%	SEMAFORO
100.00	25.00	27.57	110.28		25.00	27.57	110.28	

DESCRIPCIÓN DE RESULTADOS Y JUSTIFICACIÓN EN CASO DE VARIACIÓN SUPERIOR A ± 10 % RESPECTO A LO PROGRAMADO

EVALUACION DEL INDICADOR

DEPENDENCIA GENERAL: C02 Operación
 DEPENDENCIA AUXILIAR: 219 Área de de Agua Potable, 226 Área de Cloración y Calidad del Agua, 234 Área de Cultura del Agua

ELABORÓ

 ODAPAS
 SUBDIRECCIÓN DE AGUA POTABLE
 ING. CARLOS Q. CABELLO ANULA

REVISÓ

 ING. RICARDO VARGAS GARCÍA

ORGANISMO DE AGUA DE NEZAHUALCOYOTL

TIPO DE FICHA: OSFEM

PILAR DE DESARROLLO / EJE TRANSVERSAL: 2 Pilar temático 2: Municipio progresista

TEMA DE DESARROLLO: Servicios públicos.

PROGRAMA PRESUPUESTARIO: 02020301 Manejo eficiente y sustentable del agua

PROYECTO PRESUPUESTARIO: 020203010203 Agua limpia 020203010204 Cultura del agua

020203010205 Operación y mantenimiento de infraestructura hidraulica para el suministro de agua

OBJETIVO DEL PROGRAMA PRESUPUESTARIO: Engloba el conjunto de acciones encaminadas al desarrollo de proyectos que propicien en la población el cuidado y manejo eficiente del agua, procurando la conservación del vital líquido para otorgar este servicio con calidad.

DEPENDENCIA GENERAL: C02 Operación

DEPENDENCIA AUXILIAR: 219 Área de de Agua Potable, 226 Área de Cloración y Calidad del Agua, 234 Área de Cultura del Agua

ESTRUCTURA DEL INDICADOR

NOMBRE DEL INDICADOR: Porcentaje en los volúmenes de extracción del agua potable de las fuentes de abastecimiento.

FÓRMULA DEL CÁLCULO: (Volúmenes de agua potable de las fuentes de abastecimiento extraídas / Volúmenes de agua potable de las fuentes de abastecimiento para extracción programadas)*100

INTERPRETACIÓN: calcula el volumen de agua potable extraída de las fuentes de abastecimiento

DIMENSIÓN QUE ATIENDE: Eficiencia

FRECUENCIA DE MEDICIÓN: Mensual

DESCRIPCIÓN DEL FACTOR DE COMPARACIÓN: seguimiento de la extracción del agua potable de las fuentes de abastecimiento

AMBITO GEOGRAFICO: Municipal

COBERTURA: 1110565 habitantes

LINEA BASE: 26,173757 mts3 meta anual de volúmen de agua potable de las fuentes de abastecimiento extraída

Numero: NA 2.1

COMPORTAMIENTO DE LAS VARIABLES DURANTE EL TRIMESTRE: Julio-Septiembre

VARIABLE	UNIDAD DE MEDIDA	OPERACION	META ANUAL	AVANCE TRIMESTRAL			AVANCE ACUMULADO				
				Programado	%	Alcanzado	%	Programado	%	Alcanzado	%
Volúmenes de agua potable de las fuentes de abastecimiento extraídas	metros cúbicos	Sumable	26,173,757.00	6,543,439.00	25.00	7,217,024.00	110.29	19,630,317.00	75.00	21,439,324.00	109.22
Volúmenes de agua potable de las fuentes de abastecimiento para extracción programadas	metros cúbicos	Constante	26,173,757.00	26,173,757.00	100.00	26,173,757.00	100.00	26,173,757.00	100.00	26,173,757.00	100.00

COMPORTAMIENTO DEL INDICADOR

DESCRIPCION DE LA METAANUAL

25635739.04 mtrs cúbicos de agua extraída

METAANUAL	TRIMESTRE: Julio-Septiembre							
	AVANCE TRIMESTRAL				AVANCE ACUMULADO			
	Programado	Alcanzado	EF%	SEMAFORO	Programado	Alcanzado	EF%	SEMAFORO
100.00	25.00	27.57	110.28		25.00	27.57	110.28	

DESCRIPCIÓN DE RESULTADOS Y JUSTIFICACIÓN EN CASO DE VARIACIÓN SUPERIOR A ± 10 % RESPECTO A LO PROGRAMADO

EVALUACION DEL INDICADOR

DEPENDENCIA GENERAL: C02 Operación

DEPENDENCIA AUXILIAR: 219 Área de de Agua Potable, 226 Área de Cloración y Calidad del Agua, 234 Área de Cultura del Agua

ELABORÓ
ING. CARLOS Q. CABELLO ÁVILA
SUBDIRECCIÓN DE AGUA POTABLE

REVISÓ
ING. RICARDO VARGAS GARCÍA
DIRECCIÓN DE OPERACIÓN HIDRÁULICA

ORGANISMO DE AGUA DE NEZAHUALCOYOTL

TIPO DE FICHA: OSFEM

PILAR DE DESARROLLO / EJE TRANSVERSAL: 2 Pilar temático 2: Municipio progresista
TEMA DE DESARROLLO: Servicios públicos.
PROGRAMA PRESUPUESTARIO: 02020301 Manejo eficiente y sustentable del agua
PROYECTO PRESUPUESTARIO: 020203010203 Agua limpia 020203010204 Cultura del agua

OBJETIVO DEL PROGRAMA PRESUPUESTARIO: 020203010205 Operación y mantenimiento de infraestructura hidráulica para el suministro de agua
 Engloba el conjunto de acciones encaminadas al desarrollo de proyectos que propicien en la población el cuidado y manejo eficiente del agua, procurando la conservación del vital líquido para otorgar este servicio con calidad.

DEPENDENCIA GENERAL: C02 Operación
DEPENDENCIA AUXILIAR: 219 Área de de Agua Potable, 226 Área de Cloración y Calidad del Agua, 234 Área de Cultura del Agua

ESTRUCTURA DEL INDICADOR

NOMBRE DEL INDICADOR: Porcentaje en los volúmenes de agua potable clorada para consumo de la población.
FÓRMULA DEL CÁLCULO: (Volúmenes de agua potable para consumo de la población clorada/Volúmenes de agua potable para consumo de la población programada para cloración)*100
INTERPRETACIÓN: Calcula el volumen de agua clorada con respecto a la cantidad anual
DIMENSIÓN QUE ATIENDE: Eficiencia **FRECUENCIA DE MEDICIÓN:** Mensual
DESCRIPCIÓN DEL FACTOR DE COMPARACIÓN: Es el volumen de agua programado a clorar anualmente
AMBITO GEOGRAFICO: Municipal
COBERTURA: 1110565 habitantes
LÍNEA BASE: 51,666, 529 metros cúbicos

Numero: NA 2.2

COMPORTAMIENTO DE LAS VARIABLES DURANTE EL TRIMESTRE: Julio-Septiembre

VARIABLE	UNIDAD DE MEDIDA	OPERACION	META ANUAL	AVANCE TRIMESTRAL				AVANCE ACUMULADO			
				Programado	%	Alcanzado	%	Programado	%	Alcanzado	%
Volúmenes de agua potable para consumo de la población clorada	metros cúbicos	Sumable	51,666,529.00	12,916,632.25	25.00	10,543,764.99	81.63	38,749,896.75	75.00	32,258,733.30	83.25
Volúmenes de agua potable para consumo de la población programada para cloración	metros cúbicos	Constante	51,666,529.00	51,666,529.00	100.00	51,666,529.00	100.00	51,666,529.00	100.00	51,666,529.00	100.00

COMPORTAMIENTO DEL INDICADOR

DESCRIPCIÓN DE LA META ANUAL

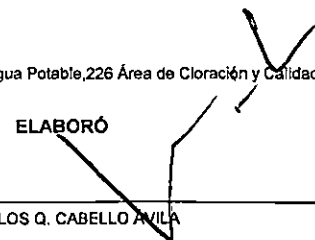
51,666,529 metros cúbicos de agua a clorar para prevenir riesgos en la salud de la población del Municipio


METAANUAL	TRIMESTRE: Julio-Septiembre							
	AVANCE TRIMESTRAL				AVANCE ACUMULADO			
	Programado	Alcanzado	EF%	SEMAFORO	Programado	Alcanzado	EF%	SEMAFORO
100.00	25.00	20.41	81.64		25.00	20.41	81.64	

DESCRIPCIÓN DE RESULTADOS Y JUSTIFICACIÓN EN CASO DE VARIACIÓN SUPERIOR A ± 10 % RESPECTO A LO PROGRAMADO

EVALUACION DEL INDICADOR

DEPENDENCIA GENERAL: C02 Operación
DEPENDENCIA AUXILIAR: 219 Área de de Agua Potable, 226 Área de Cloración y Calidad del Agua, 234 Área de Cultura del Agua

ELABORÓ

ODAPAS
 SUBDIRECCIÓN DE AGUA POTABLE
 CARLOS Q. CABELLO ANILA

REVISÓ

ODAPAS
 DIRECCIÓN DE OPERACIÓN HIDRÁULICA
 ING. RICARDO VARGAS GARCÍA

ORGANISMO DE AGUA DE NEZAHUALCOYOTL

TIPO DE FICHA: OSFEM

PILAR DE DESARROLLO / EJE TRANSVERSAL: 2 Pilar temático 2: Municipio progresista
 TEMA DE DESARROLLO: Servicios públicos.
 PROGRAMA PRESUPUESTARIO: 02020301 Manejo eficiente y sustentable del agua
 PROYECTO PRESUPUESTARIO: 020203010203 Agua limpia 020203010204 Cultura del agua
 020203010205 Operación y mantenimiento de infraestructura hidraulica para el suministro de agua
 OBJETIVO DEL PROGRAMA PRESUPUESTARIO: Engloba el conjunto de acciones encaminadas al desarrollo de proyectos que propicien en la población el cuidado y manejo eficiente del agua, procurando la conservación del vital líquido para otorgar este servicio con calidad.
 DEPENDENCIA GENERAL: C02 Operación
 DEPENDENCIA AUXILIAR: 219 Área de de Agua Potable, 226 Área de Cloración y Calidad del Agua, 234 Área de Cultura del Agua

ESTRUCTURA DEL INDICADOR

NOMBRE DEL INDICADOR: Porcentaje en los volúmenes de agua potable clorada para consumo de la población.
 FÓRMULA DEL CÁLCULO: $(\text{Volúmenes de agua potable para consumo de la población clorada} / \text{Volúmenes de agua potable para consumo de la población programada para cloración}) * 100$
 INTERPRETACIÓN: Calcula el volumen de agua clorada con respecto a la cantidad anual
 DIMENSIÓN QUE ATIENDE: Eficiencia FRECUENCIA DE MEDICIÓN: Mensual
 DESCRIPCIÓN DEL FACTOR DE COMPARACIÓN: Es el volumen de agua programado a clorar anualmente
 AMBITO GEOGRAFICO: Municipal
 COBERTURA: 1110565 habitantes
 LINEA BASE: 51,666, 529 metros cúbicos
 Numero: NA 2.2

COMPORTAMIENTO DE LAS VARIABLES DURANTE EL TRIMESTRE: Julio-Septiembre

VARIABLE	UNIDAD DE MEDIDA	OPERACION	META ANUAL	AVANCE TRIMESTRAL				AVANCE ACUMULADO			
				Programado	%	Alcanzado	%	Programado	%	Alcanzado	%
Volúmenes de agua potable para consumo de la población clorada	metros cúbicos	Sumable	51,666,529.00	12,916,632.25	25.00	10,543,764.99	81.63	38,749,896.75	75.00	32,258,733.30	83.25
Volúmenes de agua potable para consumo de la población programada para cloración	metros cúbicos	Constante	51,666,529.00	51,666,529.00	100.00	51,666,529.00	100.00	51,666,529.00	100.00	51,666,529.00	100.00

COMPORTAMIENTO DEL INDICADOR

DESCRIPCION DE LA METAANUAL

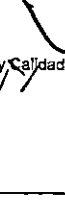

51,666,529 metros cúbicos de agua a clorar para prevenir riesgos en la salud de la población del Municipio



METAANUAL	TRIMESTRE: Julio-Septiembre							
	AVANCE TRIMESTRAL				AVANCE ACUMULADO			
	Programado	Alcanzado	EF%	SEMAFORO	Programado	Alcanzado	EF%	SEMAFORO
100.00	25.00	20.41	81.64		25.00	20.41	81.64	

DESCRIPCIÓN DE RESULTADOS Y JUSTIFICACIÓN EN CASO DE VARIACIÓN SUPERIOR A ± 10 % RESPECTO A LO PROGRAMADO

EVALUACION DEL INDICADOR

DEPENDENCIA GENERAL: C02 Operación
 DEPENDENCIA AUXILIAR: 219 Área de de Agua Potable, 226 Área de Cloración y Calidad del Agua, 234 Área de Cultura del Agua

ELABORÓ


 ING. CARLOS Q. CABELLO ÁVILA

REVISÓ


 ING. RICARDO VARGAS GARCÍA

ORGANISMO DE AGUA DE NEZAHUALCOYOTL

TIPO DE FICHA: OSFEM

PILAR DE DESARROLLO / EJE TRANSVERSAL: 2 Pilar temático 2: Municipio progresista
 TEMA DE DESARROLLO: Servicios públicos.
 PROGRAMA PRESUPUESTARIO: 02020301 Manejo eficiente y sustentable del agua
 PROYECTO PRESUPUESTARIO: 020203010203 Agua limpia 020203010204 Cultura del agua

OBJETIVO DEL PROGRAMA PRESUPUESTARIO: 020203010205 Operación y mantenimiento de infraestructura hidráulica para el suministro de agua
 Engloba el conjunto de acciones encaminadas al desarrollo de proyectos que propicien en la población el cuidado y manejo eficiente del agua, procurando la conservación del vital líquido para otorgar este servicio con calidad.

DEPENDENCIA GENERAL: C02 Operación
 DEPENDENCIA AUXILIAR: 219 Área de de Agua Potable, 226 Área de Cloración y Calidad del Agua, 234 Área de Cultura del Agua

ESTRUCTURA DEL INDICADOR

NOMBRE DEL INDICADOR: Porcentaje en los volúmenes de agua potable suministrada en bloque para consumo de la población.
 FÓRMULA DEL CÁLCULO: $(\text{Volúmenes de agua potable para consumo de la población suministrada en bloque} / \text{Volúmenes de agua potable para consumo de la población programada para suministro en bloque}) * 100$
 INTERPRETACIÓN: Se calcula los volúmenes de agua potable suministrada en bloque para consumo de la población
 DIMENSIÓN QUE ATIENDE: Eficiencia FRECUENCIA DE MEDICIÓN: Mensual
 DESCRIPCIÓN DEL FACTOR DE COMPARACIÓN: Se programa volúmenes de agua en bloque para el consumo de la población
 AMBITO GEOGRAFICO: Municipal
 COBERTURA: 1110565 habitantes
 LINEA BASE: se calcula 50369509 m3 de agua en bloque para consumo de la población

Numero: NA 2.3

COMPORTAMIENTO DE LAS VARIABLES DURANTE EL TRIMESTRE: Julio-Septiembre

VARIABLE	UNIDAD DE MEDIDA	OPERACION	META ANUAL	AVANCE TRIMESTRAL				AVANCE ACUMULADO			
				Programado	%	Alcanzado	%	Programado	%	Alcanzado	%
Volúmenes de agua potable para consumo de la población suministrada en bloque	metros cúbicos	Sumable	50,369,509.00	12,592,377.25	25.00	12,101,449.00	96.10	37,777,131.75	75.00	38,041,806.00	100.70
Volúmenes de agua potable para consumo de la población programada para suministro en bloque	metros cúbicos	Constante	50,369,509.00	50,369,509.00	100.00	50,369,509.00	100.00	50,369,509.00	100.00	50,369,509.00	100.00

COMPORTAMIENTO DEL INDICADOR

DESCRIPCION DE LA META ANUAL

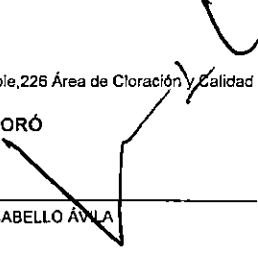
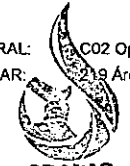
se calcula un volumen de 50369509 m3 de agua en bloque anual para consumo de la población en el Municipio


META ANUAL	TRIMESTRE: Julio-Septiembre							
	AVANCE TRIMESTRAL				AVANCE ACUMULADO			
	Programado	Alcanzado	EF%	SEMAFORO	Programado	Alcanzado	EF%	SEMAFORO
100.00	25.00	24.03	96.12		25.00	24.03	96.12	

DESCRIPCIÓN DE RESULTADOS Y JUSTIFICACIÓN EN CASO DE VARIACIÓN SUPERIOR A ± 10 % RESPECTO A LO PROGRAMADO

EVALUACION DEL INDICADOR

DEPENDENCIA GENERAL: C02 Operación
 DEPENDENCIA AUXILIAR: 219 Área de de Agua Potable, 226 Área de Cloración y Calidad del Agua, 234 Área de Cultura del Agua

ELABORÓ


 SUBDIRECCIÓN ING. CARLOS O. CABELLO ÁVILA
 AGUA POTABLE

REVISÓ

 ING. RICARDO VARGAS GARCÍA

ORGANISMO DE AGUA DE NEZAHUALCOYOTL

TIPO DE FICHA: OSFEM

PILAR DE DESARROLLO / EJE TRANSVERSAL: 2 Pilar temático 2: Municipio progresista

TEMA DE DESARROLLO: Servicios públicos.

PROGRAMA PRESUPUESTARIO: 02020301 Manejo eficiente y sustentable del agua

PROYECTO PRESUPUESTARIO: 020203010203 Agua limpia 020203010204 Cultura del agua

020203010205 Operación y mantenimiento de infraestructura hidráulica para el suministro de agua

OBJETIVO DEL PROGRAMA PRESUPUESTARIO: Engloba el conjunto de acciones encaminadas al desarrollo de proyectos que propicien en la población el cuidado y manejo eficiente del agua, procurando la conservación del vital líquido para otorgar este servicio con calidad.

DEPENDENCIA GENERAL: C02 Operación

DEPENDENCIA AUXILIAR: 219 Área de de Agua Potable, 226 Área de Cloración y Calidad del Agua, 234 Área de Cultura del Agua

ESTRUCTURA DEL INDICADOR

NOMBRE DEL INDICADOR: Porcentaje en los volúmenes de agua potable suministrada en bloque para consumo de la población.

FÓRMULA DEL CÁLCULO: (Volúmenes de agua potable para consumo de la población suministrada en bloque/Volúmenes de agua potable para consumo de la población programada para suministro en bloque)*100

INTERPRETACIÓN: Se calcula los volúmenes de agua potable suministrada en bloque para consumo de la población

DIMENSIÓN QUE ATIENDE: Eficiencia

FRECUENCIA DE MEDICIÓN: Mensual

DESCRIPCIÓN DEL FACTOR DE COMPARACIÓN: Se programa volúmenes de agua en bloque para el consumo de la población

AMBITO GEOGRAFICO: Municipal

COBERTURA: 1110565 habitantes

LÍNEA BASE: se calcula 50369509 m3 de agua en bloque para consumo de la población

Numero: NA 2.3

COMPORTAMIENTO DE LAS VARIABLES DURANTE EL TRIMESTRE: Julio-Septiembre

VARIABLE	UNIDAD DE MEDIDA	OPERACION	META ANUAL	AVANCE TRIMESTRAL				AVANCE ACUMULADO			
				Programado	%	Alcanzado	%	Programado	%	Alcanzado	%
Volúmenes de agua potable para consumo de la población suministrada en bloque	metros cúbicos	Sumable	50,369,509.00	12,592,377.25	25.00	12,101,449.00	96.10	37,777,131.75	75.00	38,041,806.00	100.70
Volúmenes de agua potable para consumo de la población programada para suministro en bloque	metros cúbicos	Constante	50,369,509.00	50,369,509.00	100.00	50,369,509.00	100.00	50,369,509.00	100.00	50,369,509.00	100.00

COMPORTAMIENTO DEL INDICADOR

DESCRIPCIÓN DE LA META ANUAL

se calcula un volumen de 50369509 m3 de agua en bloque anual para consumo de la población en el Municipio

META ANUAL	TRIMESTRE: Julio-Septiembre							
	AVANCE TRIMESTRAL				AVANCE ACUMULADO			
	Programado	Alcanzado	EF%	SEMAFORO	Programado	Alcanzado	EF%	SEMAFORO
100.00	25.00	24.03	96.12		25.00	24.03	96.12	

DESCRIPCIÓN DE RESULTADOS Y JUSTIFICACIÓN EN CASO DE VARIACIÓN SUPERIOR A ± 10 % RESPECTO A LO PROGRAMADO

EVALUACION DEL INDICADOR

DEPENDENCIA GENERAL: C02 Operación

DEPENDENCIA AUXILIAR: 219 Área de de Agua Potable, 226 Área de Cloración y Calidad del Agua, 234 Área de Cultura del Agua



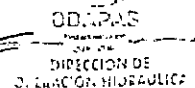
ELABORÓ

ING. CARLOS Q. CABELLO AVILA



REVISÓ

ING. RICARDO VARGAS GARCÍA



SUBDIRECCIÓN DE
AGUA POTABLE

ORGANISMO DE AGUA DE NEZAHUALCOYOTL

TIPO DE FICHA: OSFEM

PILAR DE DESARROLLO / EJE TRANSVERSAL: 2 Pilar temático 2: Municipio progresista
TEMA DE DESARROLLO: Servicios públicos.
PROGRAMA PRESUPUESTARIO: 02020301 Manejo eficiente y sustentable del agua
PROYECTO PRESUPUESTARIO: 020203010203 Agua limpia 020203010204 Cultura del agua

020203010205 Operación y mantenimiento de infraestructura hidráulica para el suministro de agua
OBJETIVO DEL PROGRAMA PRESUPUESTARIO: Engloba el conjunto de acciones encaminadas al desarrollo de proyectos que propicien en la población el cuidado y manejo eficiente del agua, procurando la conservación del vital líquido para otorgar este servicio con calidad.

DEPENDENCIA GENERAL: C02 Operación
DEPENDENCIA AUXILIAR: 219 Área de de Agua Potable, 226 Área de Cloración y Calidad del Agua, 234 Área de Cultura del Agua

ESTRUCTURA DEL INDICADOR

NOMBRE DEL INDICADOR: Porcentaje en el programa de bombeo de agua potable.
FÓRMULA DEL CÁLCULO: (Cumplimiento del Programa de bombeo de agua potable/Bombeo de agua potable programado)*100
INTERPRETACIÓN: Se calcula el porcentaje en el cumplimiento del programa de bombeo de agua potable con relación a lo programado de bombeo de agua potable
DIMENSIÓN QUE ATIENDE: Eficiencia **FRECUENCIA DE MEDICIÓN:** Mensual
DESCRIPCIÓN DEL FACTOR DE COMPARACIÓN: Bombeos
AMBITO GEOGRAFICO: Municipal
COBERTURA: 1110565 habitantes
LÍNEA BASE: 26,173,757 mts 3 de agua potable del programa de bombeo

Numero: NA 3.1

COMPORTAMIENTO DE LAS VARIABLES DURANTE EL TRIMESTRE: Julio-Septiembre

VARIABLE	UNIDAD DE MEDIDA	OPERACION	META ANUAL	AVANCE TRIMESTRAL				AVANCE ACUMULADO			
				Programado	%	Alcanzado	%	Programado	%	Alcanzado	%
Cumplimiento del Programa de bombeo de agua potable	metros cúbicos	Sumable	26,173,757.00	6,543,439.00	25.00	7,217,024.00	110.29	19,630,317.00	75.00	21,439,324.00	109.22
Bombeo de agua potable programado	metros cúbicos	Constante	26,173,757.00	26,173,757.00	100.00	26,173,757.00	100.00	26,173,757.00	100.00	26,173,757.00	100.00

COMPORTAMIENTO DEL INDICADOR

DESCRIPCIÓN DE LA META ANUAL

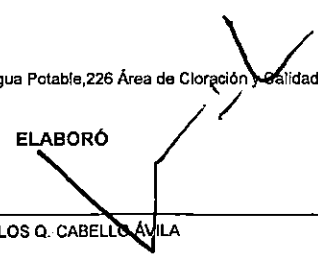
25,635,739 m3 en cumplimiento del programa de bombeo de agua potable

META ANUAL	TRIMESTRE: Julio-Septiembre							
	AVANCE TRIMESTRAL				AVANCE ACUMULADO			
	Programado	Alcanzado	EF%	SEMAFORO	Programado	Alcanzado	EF%	SEMAFORO
100.00	25.00	27.57	110.28		25.00	27.57	110.28	


DESCRIPCIÓN DE RESULTADOS Y JUSTIFICACIÓN EN CASO DE VARIACIÓN SUPERIOR A ± 10 % RESPECTO A LO PROGRAMADO

EVALUACION DEL INDICADOR


DEPENDENCIA GENERAL: C02 Operación
DEPENDENCIA AUXILIAR: 219 Área de de Agua Potable, 226 Área de Cloración y Calidad del Agua, 234 Área de Cultura del Agua




ELABORÓ
ING. CARLOS Q. CABELLO ÁVILA



ODAPAS
Nezahualcoyotl
2016-2018
SUBDIRECCIÓN DE AGUA POTABLE



REVISÓ
ING. RICARDO VARGAS GARCÍA



ODAPAS
Nezahualcoyotl
2016-2018
DIRECCIÓN DE OPERACIONES MECÁNICAS

ORGANISMO DE AGUA DE NEZAHUALCOYOTL

TIPO DE FICHA: OSFEM

PILAR DE DESARROLLO / EJE TRANSVERSAL: 2 Pilar temático 2: Municipio progresista
TEMA DE DESARROLLO: Servicios públicos.
PROGRAMA PRESUPUESTARIO: 02020301 Manejo eficiente y sustentable del agua
PROYECTO PRESUPUESTARIO: 020203010203 Agua limpia 020203010204 Cultura del agua

020203010205 Operación y mantenimiento de infraestructura hidráulica para el suministro de agua

OBJETIVO DEL PROGRAMA PRESUPUESTARIO: Engloba el conjunto de acciones encaminadas al desarrollo de proyectos que propicien en la población el cuidado y manejo eficiente del agua, procurando la conservación del vital líquido para otorgar este servicio con calidad.

DEPENDENCIA GENERAL: C02 Operación

DEPENDENCIA AUXILIAR: 219 Área de Agua Potable, 226 Área de Cloración y Calidad del Agua, 234 Área de Cultura del Agua

ESTRUCTURA DEL INDICADOR

NOMBRE DEL INDICADOR: Porcentaje en el programa de bombeo de agua potable.

FÓRMULA DEL CÁLCULO: (Cumplimiento del Programa de bombeo de agua potable/Bombeo de agua potable programado)*100

INTERPRETACIÓN: Se calcula el porcentaje en el cumplimiento del programa de bombeo de agua potable con relación a lo programado de bombeo de agua potable

DIMENSIÓN QUE ATIENDE: Eficiencia

FRECUENCIA DE MEDICIÓN: Mensual

DESCRIPCIÓN DEL FACTOR DE COMPARACIÓN: Bombeos

AMBITO GEOGRAFICO: Municipal

COBERTURA: 1110565 habitantes

LÍNEA BASE: 26,173,757 mts 3 de agua potable del programa de bombeo

Numero: NA 3.1

COMPORTAMIENTO DE LAS VARIABLES DURANTE EL TRIMESTRE: Julio-Septiembre

VARIABLE	UNIDAD DE MEDIDA	OPERACION	META ANUAL	AVANCE TRIMESTRAL				AVANCE ACUMULADO			
				Programado	%	Alcanzado	%	Programado	%	Alcanzado	%
Cumplimiento del Programa de bombeo de agua potable	metros cúbicos	Sumable	26,173,757.00	6,543,439.00	25.00	7,217,024.00	110.29	19,630,317.00	75.00	21,439,324.00	109.22
Bombeo de agua potable programado	metros cúbicos	Constante	26,173,757.00	26,173,757.00	100.00	26,173,757.00	100.00	26,173,757.00	100.00	26,173,757.00	100.00

COMPORTAMIENTO DEL INDICADOR

DESCRIPCIÓN DE LA META ANUAL

25,635,739 m3 en cumplimiento del programa de bombeo de agua potable

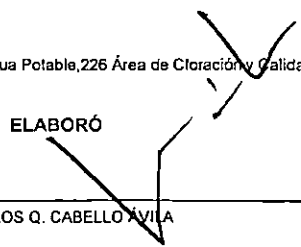

META ANUAL	TRIMESTRE: Julio-Septiembre							
	AVANCE TRIMESTRAL				AVANCE ACUMULADO			
	Programado	Alcanzado	EF%	SEMAFORO	Programado	Alcanzado	EF%	SEMAFORO
100.00	25.00	27.57	110.28		25.00	27.57	110.28	


DESCRIPCIÓN DE RESULTADOS Y JUSTIFICACIÓN EN CASO DE VARIACIÓN SUPERIOR A ± 10 % RESPECTO A LO PROGRAMADO

EVALUACION DEL INDICADOR

DEPENDENCIA GENERAL: C02 Operación

DEPENDENCIA AUXILIAR: 219 Área de Agua Potable, 226 Área de Cloración y Calidad del Agua, 234 Área de Cultura del Agua

ELABORÓ


COORDINADOR GENERAL DE OPERACIONES DEL SISTEMA DE AGUA POTABLE
CARLOS Q. CABELLO AVILA

REVISÓ

ING. RICARDO VARGAS GARCÍA

ORGANISMO DE AGUA DE NEZAHUALCOYOTL

TIPO DE FICHA: OSFEM

PILAR DE DESARROLLO / EJE TRANSVERSAL: 2 Pilar temático 2: Municipio progresista
TEMA DE DESARROLLO: Servicios públicos.
PROGRAMA PRESUPUESTARIO: 02020301 Manejo eficiente y sustentable del agua
PROYECTO PRESUPUESTARIO: 020203010203 Agua limpia 020203010204 Cultura del agua
 020203010205 Operación y mantenimiento de infraestructura hidraulica para el suministro de agua
OBJETIVO DEL PROGRAMA PRESUPUESTARIO: Engloba el conjunto de acciones encaminadas al desarrollo de proyectos que propicien en la población el cuidado y manejo eficiente del agua, procurando la conservación del vital líquido para otorgar este servicio con calidad.
DEPENDENCIA GENERAL: C02 Operación
DEPENDENCIA AUXILIAR: 219 Área de de Agua Potable, 226 Área de Cloración y Calidad del Agua, 234 Área de Cultura del Agua

ESTRUCTURA DEL INDICADOR

NOMBRE DEL INDICADOR: Porcentaje en el suministro de agua potable en pipas para consumo de la población.
FÓRMULA DEL CÁLCULO: (Agua potable para consumo de la población suministrada en pipas/Agua potable para consumo de la población solicitada en pipas)*100
INTERPRETACIÓN: calcula el agua potable para consumo de la población suministrada en pipas entre agua potable para consumo de la población solicitada en pipas
DIMENSIÓN QUE ATIENDE: Eficiencia **FRECUENCIA DE MEDICIÓN:** Mensual
DESCRIPCIÓN DEL FACTOR DE COMPARACIÓN: Reporte de suministro de pipas
AMBITO GEOGRAFICO:
COBERTURA: 1110565 habitantes
LINEA BASE: 750,000 m3 de agua potable suministrada en pipas
 Numero: NA 3.2

COMPORTAMIENTO DE LAS VARIABLES DURANTE EL TRIMESTRE: Julio-Septiembre

VARIABLE	UNIDAD DE MEDIDA	OPERACION	META ANUAL	AVANCE TRIMESTRAL				AVANCE ACUMULADO			
				Programado	%	Alcanzado	%	Programado	%	Alcanzado	%
Agua potable para consumo de la población suministrada en pipas	metros cúbicos	Sumable	750,000.00	187,500.00	25.00	299,671.00	159.82	562,500.00	75.00	760,557.00	135.21
Agua potable para consumo de la población solicitada en pipas	metros cúbicos	Constante	750,000.00	750,000.00	100.00	750,000.00	100.00	750,000.00	100.00	750,000.00	100.00

COMPORTAMIENTO DEL INDICADOR

DESCRIPCION DE LA META ANUAL

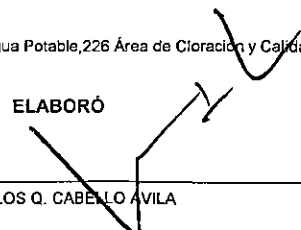
439,951 m3 de agua potable distribuidos en zonas de baja presión en carros sistemas


META ANUAL	TRIMESTRE: Julio-Septiembre							
	AVANCE TRIMESTRAL				AVANCE ACUMULADO			
	Programado	Alcanzado	EF%	SEMAFORO	Programado	Alcanzado	EF%	SEMAFORO
100.00	25.00	39.96	159.84		25.00	39.96	159.84	

DESCRIPCIÓN DE RESULTADOS Y JUSTIFICACIÓN EN CASO DE VARIACIÓN SUPERIOR A ± 10 % RESPECTO A LO PROGRAMADO

EVALUACION DEL INDICADOR

DEPENDENCIA GENERAL: C02 Operación
DEPENDENCIA AUXILIAR: 219 Área de de Agua Potable, 226 Área de Cloración y Calidad del Agua, 234 Área de Cultura del Agua

ELABORÓ

 SUBDIRECCION ING. CARLOS Q. CABELLO AVILA
 AGUA POTABLE

REVISÓ

 ING. RICARDO VARGAS GARCÍA

ORGANISMO DE AGUA DE NEZAHUALCOYOTL

TIPO DE FICHA: OSFEM

PILAR DE DESARROLLO / EJE TRANSVERSAL: 2 Pilar temático 2: Municipio progresista
 TEMA DE DESARROLLO: Servicios públicos.
 PROGRAMA PRESUPUESTARIO: 02020301 Manejo eficiente y sustentable del agua
 PROYECTO PRESUPUESTARIO: 020203010203 Agua limpia 020203010204 Cultura del agua
 020203010205 Operación y mantenimiento de infraestructura hidraulica para el suministro de agua
 OBJETIVO DEL PROGRAMA PRESUPUESTARIO: Engloba el conjunto de acciones encaminadas al desarrollo de proyectos que propicien en la población el cuidado y manejo eficiente del agua, procurando la conservación del vital líquido para otorgar este servicio con calidad.
 DEPENDENCIA GENERAL: 002 Operación
 DEPENDENCIA AUXILIAR: 219 Área de de Agua Potable, 226 Área de Cloración y Calidad del Agua, 234 Área de Cultura del Agua

ESTRUCTURA DEL INDICADOR

NOMBRE DEL INDICADOR: Porcentaje en el suministro de agua potable en pipas para consumo de la población.
 FÓRMULA DEL CÁLCULO: (Agua potable para consumo de la población suministrada en pipas/Agua potable para consumo de la población solicitada en pipas)*100
 INTERPRETACIÓN: calcula el agua potable para consumo de la población suministrada en pipas entre agua potable para consumo de la población solicitada en pipas
 DIMENSIÓN QUE ATIENDE: Eficiencia FRECUENCIA DE MEDICIÓN: Mensual
 DESCRIPCIÓN DEL FACTOR DE COMPARACIÓN: Reporte de suministro de pipas
 AMBITO GEOGRAFICO:
 COBERTURA: 1110565 habitantes
 LINEA BASE: 750,000 m3 de agua potable suministrada en pipas
 Numero: NA 3.2

COMPORTAMIENTO DE LAS VARIABLES DURANTE EL TRIMESTRE: Julio-Septiembre

VARIABLE	UNIDAD DE MEDIDA	OPERACION	META ANUAL	AVANCE TRIMESTRAL				AVANCE ACUMULADO			
				Programado	%	Alcanzado	%	Programado	%	Alcanzado	%
Agua potable para consumo de la población suministrada en pipas	metros cúbicos	Sumable	750,000.00	187,500.00	25.00	299,671.00	159.82	562,500.00	75.00	760,557.00	135.21
Agua potable para consumo de la población solicitada en pipas	metros cúbicos	Constante	750,000.00	750,000.00	100.00	750,000.00	100.00	750,000.00	100.00	750,000.00	100.00

COMPORTAMIENTO DEL INDICADOR

DESCRIPCION DE LA META ANUAL

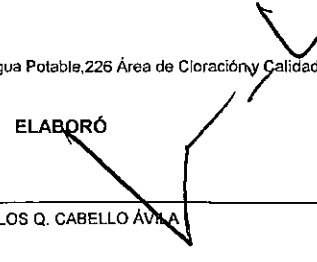
439,951 m3 de agua potable distribuidos en zonas de baja presión en carros cisternas


META ANUAL	TRIMESTRE: Julio-Septiembre							
	AVANCE TRIMESTRAL				AVANCE ACUMULADO			
	Programado	Alcanzado	EF%	SEMAFORO	Programado	Alcanzado	EF%	SEMAFORO
100.00	25.00	39.96	159.84		25.00	39.96	159.84	

DESCRIPCIÓN DE RESULTADOS Y JUSTIFICACIÓN EN CASO DE VARIACIÓN SUPERIOR A ± 10 % RESPECTO A LO PROGRAMADO

EVALUACION DEL INDICADOR

DEPENDENCIA GENERAL: 002 Operación
 DEPENDENCIA AUXILIAR: 219 Área de de Agua Potable, 226 Área de Cloración y Calidad del Agua, 234 Área de Cultura del Agua

ELABORÓ

 SUBDIRECCIÓN DE CARLOS Q. CABELLO ÁVILA
 AGUA POTABLE

REVISÓ

 ING. RICARDO VARGAS GARCÍA

ORGANISMO DE AGUA DE NEZAHUALCOYOTL

TIPO DE FICHA: OSFEM

PILAR DE DESARROLLO / EJE TRANSVERSAL: 2 Pilar temático 2: Municipio progresista

TEMA DE DESARROLLO: Servicios públicos.

PROGRAMA PRESUPUESTARIO: 02020301 Manejo eficiente y sustentable del agua

PROYECTO PRESUPUESTARIO: 020203010203 Agua limpia 020203010204 Cultura del agua

020203010205 Operación y mantenimiento de infraestructura hidraulica para el suministro de agua

OBJETIVO DEL PROGRAMA PRESUPUESTARIO: Engloba el conjunto de acciones encaminadas al desarrollo de proyectos que propicien en la población el cuidado y manejo eficiente del agua, procurando la conservación del vital líquido para otorgar este servicio con calidad.

DEPENDENCIA GENERAL: C02 Operación

DEPENDENCIA AUXILIAR: 219 Área de de Agua Potable, 226 Área de Cloración y Calidad del Agua, 234 Área de Cultura del Agua

ESTRUCTURA DEL INDICADOR

NOMBRE DEL INDICADOR: Porcentaje en el suministro de agua potable por tandeo para consumo de la población.

FÓRMULA DEL CÁLCULO: $(\text{Agua potable para consumo de la población suministrada por tandeo} / \text{Agua potable para consumo de la población}) * 100$

INTERPRETACIÓN: Se calcula el agua potable para consumo de la población suministrada por tandeo, entre el agua potable para consumo de la población

DIMENSIÓN QUE ATIENDE: Eficiencia

FRECUENCIA DE MEDICIÓN: Mensual

DESCRIPCIÓN DEL FACTOR DE COMPARACIÓN: Agua potable suministrada a la población por medio de tandeo

AMBITO GEOGRAFICO: Municipal

COBERTURA: 1110565 habitantes

LINEA BASE 18,921,600 mts 3 de agua potable para consumo de la población suministrada para tandeo

Numero: NA 3.3

COMPORTAMIENTO DE LAS VARIABLES DURANTE EL TRIMESTRE: Julio-Septiembre

VARIABLE	UNIDAD DE MEDIDA	OPERACION	META ANUAL	AVANCE TRIMESTRAL				AVANCE ACUMULADO			
				Programado	%	Alcanzado	%	Programado	%	Alcanzado	%
Agua potable para consumo de la población suministrada por tandeo	metros cúbicos	Sumable	18,921,600.00	4,730,400.00	25.00	3,996,362.00	84.48	14,191,200.00	75.00	12,118,255.00	85.39
Agua potable para consumo de la población	metros cúbicos	Constante	18,921,600.00	18,921,600.00	100.00	18,921,600.00	100.00	18,921,600.00	100.00	18,921,600.00	100.00

COMPORTAMIENTO DEL INDICADOR

DESCRIPCIÓN DE LA META ANUAL

cubrir los volúmenes de agua potable solicitados por la población a través de tandeos programados

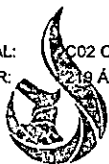
METAANUAL	TRIMESTRE: Julio-Septiembre							
	AVANCE TRIMESTRAL				AVANCE ACUMULADO			
	Programado	Alcanzado	EF%	SEMAFORO	Programado	Alcanzado	EF%	SEMAFORO
100.00	25.00	21.12	84.48		25.00	21.12	84.48	

DESCRIPCIÓN DE RESULTADOS Y JUSTIFICACIÓN EN CASO DE VARIACIÓN SUPERIOR A ± 10 % RESPECTO A LO PROGRAMADO

EVALUACION DEL INDICADOR

DEPENDENCIA GENERAL: C02 Operación

DEPENDENCIA AUXILIAR: 219 Área de de Agua Potable, 226 Área de Cloración y Calidad del Agua, 234 Área de Cultura del Agua



ODAPAS

SUBDIRECCIÓN DE AGUA POTABLE
ING. CARLOS Q. CABELLO AVILA

ELABORÓ

REVISÓ

ING. RICARDO VARGAS GARCÍA

FECHA DE ELABORACION: 18/10/2018

Hoja: 70 de 76

ORGANISMO DE AGUA DE NEZAHUALCOYOTL

TIPO DE FICHA: OSFEM

PILAR DE DESARROLLO / EJE TRANSVERSAL: 2 Pilar temático 2: Municipio progresista
TEMA DE DESARROLLO: Servicios públicos.
PROGRAMA PRESUPUESTARIO: 02020301 Manejo eficiente y sustentable del agua
PROYECTO PRESUPUESTARIO: 020203010203 Agua limpia 020203010204 Cultura del agua

OBJETIVO DEL PROGRAMA PRESUPUESTARIO: 020203010205 Operación y mantenimiento de infraestructura hidráulica para el suministro de agua
 Engloba el conjunto de acciones encaminadas al desarrollo de proyectos que propicien en la población el cuidado y manejo eficiente del agua, procurando la conservación del vital líquido para otorgar este servicio con calidad.

DEPENDENCIA GENERAL: C02 Operación
DEPENDENCIA AUXILIAR: 219 Área de de Agua Potable, 226 Área de Cloración y Calidad del Agua, 234 Área de Cultura del Agua

ESTRUCTURA DEL INDICADOR

NOMBRE DEL INDICADOR: Porcentaje en el suministro de agua potable por tanqueo para consumo de la población.
FÓRMULA DEL CÁLCULO: (Agua potable para consumo de la población suministrada por tanqueo/Agua potable para consumo de la población)*100
INTERPRETACIÓN: Se calcula el agua potable para consumo de la población suministrada por tanqueo, entre el agua potable para consumo de la población
DIMENSIÓN QUE ATIENDE: Eficiencia **FRECUENCIA DE MEDICIÓN:** Mensual
DESCRIPCIÓN DEL FACTOR DE COMPARACIÓN: Agua potable suministrada a la población por medio de tanqueo
AMBITO GEOGRAFICO: Municipal
COBERTURA: 1110565 habitantes
LINEA BASE: 18,921,600 mts 3 de agua potable para consumo de la población suministrada para tanqueo

Numero: NA 3.3

COMPORTAMIENTO DE LAS VARIABLES DURANTE EL TRIMESTRE: Julio-Septiembre

VARIABLE	UNIDAD DE MEDIDA	OPERACION	META ANUAL	AVANCE TRIMESTRAL				AVANCE ACUMULADO			
				Programado	%	Alcanzado	%	Programado	%	Alcanzado	%
Agua potable para consumo de la población suministrada por tanqueo	metros cúbicos	Sumable	18,921,600.00	4,730,400.00	25.00	3,996,362.00	84.48	14,191,200.00	75.00	12,118,255.00	85.39
Agua potable para consumo de la población	metros cúbicos	Constante	18,921,600.00	18,921,600.00	100.00	18,921,600.00	100.00	18,921,600.00	100.00	18,921,600.00	100.00

COMPORTAMIENTO DEL INDICADOR

DESCRIPCION DE LA METAANUAL


cubrir los volúmenes de agua potable solicitados por la población a través de tanqueos programados


METAANUAL	TRIMESTRE: Julio-Septiembre							
	AVANCE TRIMESTRAL				AVANCE ACUMULADO			
	Programado	Alcanzado	EF%	SEMAFORO	Programado	Alcanzado	EF%	SEMAFORO
100.00	25.00	21.12	84.48		25.00	21.12	84.48	

DESCRIPCIÓN DE RESULTADOS Y JUSTIFICACIÓN EN CASO DE VARIACIÓN SUPERIOR A ± 10 % RESPECTO A LO PROGRAMADO

EVALUACION DEL INDICADOR

DEPENDENCIA GENERAL: C02 Operación
DEPENDENCIA AUXILIAR: 219 Área de de Agua Potable, 226 Área de Cloración y Calidad del Agua, 234 Área de Cultura del Agua

ELABORÓ

ODAPAS
 SUBDIRECCIÓN DE AGUA POTABLE
 ING. CARLOS Q. CABELLO ÁVILA

REVISÓ

 ING. RICARDO VARGAS GARCÍA

ORGANISMO DE AGUA DE NEZAHUALCOYOTL

TIPO DE FICHA: OSFEM

PILAR DE DESARROLLO / EJE TRANSVERSAL: 2 Pilar temático 2: Municipio progresista
 TEMA DE DESARROLLO: Servicios públicos.
 PROGRAMA PRESUPUESTARIO: 02020301 Manejo eficiente y sustentable del agua
 PROYECTO PRESUPUESTARIO: 020203010203 Agua limpia 020203010204 Cultura del agua

OBJETIVO DEL PROGRAMA PRESUPUESTARIO: Engloba el conjunto de acciones encaminadas al desarrollo de proyectos que propicien en la población el cuidado y manejo eficiente del agua, procurando la conservación del vital líquido para otorgar este servicio con calidad.

DEPENDENCIA GENERAL: C02 Operación
 DEPENDENCIA AUXILIAR: 219 Área de de Agua Potable, 226 Área de Cloración y Calidad del Agua, 234 Área de Cultura del Agua

ESTRUCTURA DEL INDICADOR

NOMBRE DEL INDICADOR: Porcentaje en las necesidades de mantenimiento a la infraestructura hidráulica para el suministro de agua potable.
 FÓRMULA DEL CÁLCULO: $(\text{Necesidades solventadas de mantenimiento a la infraestructura hidráulica para el suministro de agua potable} / \text{Necesidades identificadas de mantenimiento a la infraestructura hidráulica para el suministro de agua potable}) * 100$
 INTERPRETACIÓN: Calcula las necesidades solventadas contra las necesidades identificadas de mantenimiento a la infraestructura hidráulica para suministro de agua
 DIMENSIÓN QUE ATIENDE: Eficiencia FRECUENCIA DE MEDICIÓN: Mensual
 DESCRIPCIÓN DEL FACTOR DE COMPARACIÓN: Mantenimientos solventados a la infraestructura hidráulica para suministro de agua
 AMBITO GEOGRAFICO: Municipal
 COBERTURA: 1110565 habitantes
 LINEA BASE: 7,604 mantenimientos programados

Numero: NA 4.1

COMPORTAMIENTO DE LAS VARIABLES DURANTE EL TRIMESTRE: Julio-Septiembre

VARIABLE	UNIDAD DE MEDIDA	OPERACION	META ANUAL	AVANCE TRIMESTRAL				AVANCE ACUMULADO			
				Programado	%	Alcanzado	%	Programado	%	Alcanzado	%
Necesidades solventadas de mantenimiento a la infraestructura hidráulica para el suministro de agua potable	Mantenimiento	Sumable	7,604.00	1,901.00	25.00	1,979.00	104.10	5,703.00	75.00	5,748.00	100.79
Necesidades identificadas de mantenimiento a la infraestructura hidráulica para el suministro de agua potable	Mantenimiento	Constante	7,604.00	7,604.00	100.00	7,604.00	100.00	7,604.00	100.00	7,604.00	100.00

COMPORTAMIENTO DEL INDICADOR

DESCRIPCION DE LA METAANUAL


6,444 mantenimientos solventados a la infraestructura hidráulica para el suministro de agua potable

METAANUAL	TRIMESTRE: Julio-Septiembre							
	AVANCE TRIMESTRAL				AVANCE ACUMULADO			
	Programado	Alcanzado	EF%	SEMAFORO	Programado	Alcanzado	EF%	SEMAFORO
100.00	25.00	26.03	104.12		25.00	26.03	104.12	

DESCRIPCIÓN DE RESULTADOS Y JUSTIFICACIÓN EN CASO DE VARIACIÓN SUPERIOR A ± 10 % RESPECTO A LO PROGRAMADO

EVALUACION DEL INDICADOR

DEPENDENCIA GENERAL: C02 Operación
 DEPENDENCIA AUXILIAR: 219 Área de de Agua Potable, 226 Área de Cloración y Calidad del Agua, 234 Área de Cultura del Agua

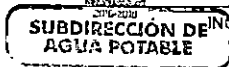


ELABORÓ

ING. CARLOS Q. CABELLO ÁVILA

REVISÓ

ING. RICARDO VARGAS GARCÍA



ORGANISMO DE AGUA DE NEZAHUALCOYOTL

TIPO DE FICHA: OSFEM

PILAR DE DESARROLLO / EJE TRANSVERSAL: 2 Pilar temático 2: Municipio progresista

TEMA DE DESARROLLO: Servicios públicos.

PROGRAMA PRESUPUESTARIO: 02020301 Manejo eficiente y sustentable del agua

PROYECTO PRESUPUESTARIO: 020203010203 Agua limpia 020203010204 Cultura del agua

020203010205 Operación y mantenimiento de infraestructura hidráulica para el suministro de agua

OBJETIVO DEL PROGRAMA PRESUPUESTARIO: Engloba el conjunto de acciones encaminadas al desarrollo de proyectos que propicien en la población el cuidado y manejo eficiente del agua, procurando la conservación del vital líquido para otorgar este servicio con calidad.

DEPENDENCIA GENERAL: C02 Operación

DEPENDENCIA AUXILIAR: 219 Área de de Agua Potable, 226 Área de Cloración y Calidad del Agua, 234 Área de Cultura del Agua

ESTRUCTURA DEL INDICADOR

NOMBRE DEL INDICADOR: Porcentaje en las necesidades de mantenimiento a la infraestructura hidráulica para el suministro de agua potable.

FÓRMULA DEL CÁLCULO: $(\text{Necesidades solventadas de mantenimiento a la infraestructura hidráulica para el suministro de agua potable} / \text{Necesidades identificadas de mantenimiento a la infraestructura hidráulica para el suministro de agua potable}) * 100$

INTERPRETACIÓN: Calcula las necesidades solventadas contra las necesidades identificadas de mantenimiento a la infraestructura hidráulica para suministro de agua

DIMENSIÓN QUE ATIENDE: Eficiencia

FRECUENCIA DE MEDICIÓN: Mensual

DESCRIPCIÓN DEL FACTOR DE COMPARACIÓN: Mantenimientos solventados a la infraestructura hidráulica para suministro de agua

AMBITO GEOGRAFICO: Municipal

COBERTURA: 1110565 habitantes

LÍNEA BASE: 7,604 mantenimientos programados

Numero: NA 4.1

COMPORTAMIENTO DE LAS VARIABLES DURANTE EL TRIMESTRE: Julio-Septiembre

VARIABLE	UNIDAD DE MEDIDA	OPERACION	META ANUAL	AVANCE TRIMESTRAL				AVANCE ACUMULADO			
				Programado	%	Alcanzado	%	Programado	%	Alcanzado	%
Necesidades solventadas de mantenimiento a la infraestructura hidráulica para el suministro de agua potable	Mantenimiento	Sumable	7,604.00	1,901.00	25.00	1,979.00	104.10	5,703.00	75.00	5,748.00	100.79
Necesidades identificadas de mantenimiento a la infraestructura hidráulica para el suministro de agua potable	Mantenimiento	Constante	7,604.00	7,604.00	100.00	7,604.00	100.00	7,604.00	100.00	7,604.00	100.00

COMPORTAMIENTO DEL INDICADOR

DESCRIPCIÓN DE LA META ANUAL

6,444 mantenimientos solventados a la infraestructura hidráulica para el suministro de agua potable

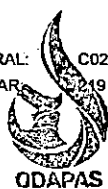
META ANUAL	TRIMESTRE: Julio-Septiembre							
	AVANCE TRIMESTRAL				AVANCE ACUMULADO			
	Programado	Alcanzado	EF%	SEMAFORO	Programado	Alcanzado	EF%	SEMAFORO
100.00	25.00	26.03	104.12		25.00	26.03	104.12	

DESCRIPCIÓN DE RESULTADOS Y JUSTIFICACIÓN EN CASO DE VARIACIÓN SUPERIOR A ± 10 % RESPECTO A LO PROGRAMADO

EVALUACION DEL INDICADOR

DEPENDENCIA GENERAL: C02 Operación

DEPENDENCIA AUXILIAR: 219 Área de de Agua Potable, 226 Área de Cloración y Calidad del Agua, 234 Área de Cultura del Agua



ELABORÓ

SUBDIRECCIÓN DE AGUA POTABLE
ING. CARLOS O. CABELLO AWILA

REVISÓ

ING. RICARDO VÁSQUEZ GARCÍA



FECHA DE ELABORACION: 18/10/2018

Hoja: 71 de 76

ORGANISMO DE AGUA DE NEZAHUALCOYOTL

TIPO DE FICHA: OSFEM

PILAR DE DESARROLLO / EJE TRANSVERSAL: 2 Pilar temático 2: Municipio progresista

TEMA DE DESARROLLO: Servicios públicos.

PROGRAMA PRESUPUESTARIO: 02020301 Manejo eficiente y sustentable del agua

PROYECTO PRESUPUESTARIO: 020203010203 Agua limpia 020203010204 Cultura del agua

020203010205 Operación y mantenimiento de infraestructura hidráulica para el suministro de agua

OBJETIVO DEL PROGRAMA PRESUPUESTARIO: Engloba el conjunto de acciones encaminadas al desarrollo de proyectos que propicien en la población el cuidado y manejo eficiente del agua, procurando la conservación del vital líquido para otorgar este servicio con calidad.

DEPENDENCIA GENERAL: C02 Operación

DEPENDENCIA AUXILIAR: 219 Área de de Agua Potable, 226 Área de Cloración y Calidad del Agua, 234 Área de Cultura del Agua

ESTRUCTURA DEL INDICADOR

NOMBRE DEL INDICADOR: Porcentaje en el cumplimiento de las especificaciones técnicas para el mantenimiento del equipo electromecánico.

FÓRMULA DEL CÁLCULO: (Número de especificaciones técnicas cumplidas para el mantenimiento del equipo electromecánico/Total de las especificaciones técnicas requeridas para el mantenimiento del equipo electromecánico)*100

INTERPRETACIÓN: número de especificaciones técnicas cumplidas para el mantenimiento del equipo electromecánico entre el total de las especificaciones técnicas requeridas para el mantenimiento del equipo electromecánico

DIMENSIÓN QUE ATIENDE: Eficiencia

FRECUENCIA DE MEDICIÓN: Mensual

DESCRIPCIÓN DEL FACTOR DE COMPARACIÓN: Necesidades de mantenimiento

AMBITO GEOGRAFICO: Municipal

COBERTURA: 1110565 habitantes

LINEA BASE: 9 especificaciones meta anual

Numero: NA 4.2

COMPORTAMIENTO DE LAS VARIABLES DURANTE EL TRIMESTRE: Julio-Septiembre

VARIABLE	UNIDAD DE MEDIDA	OPERACION	META ANUAL	AVANCE TRIMESTRAL				AVANCE ACUMULADO			
				Programado	%	Alcanzado	%	Programado	%	Alcanzado	%
Número de especificaciones técnicas cumplidas para el mantenimiento del equipo electromecánico	Especificaciones	Sumable	9.00	2.25	25.00	2.25	100.00	6.75	75.00	6.75	100.00
Total de las especificaciones técnicas requeridas para el mantenimiento del equipo electromecánico	Especificaciones	Constante	9.00	9.00	100.00	9.00	100.00	9.00	100.00	9.00	100.00

COMPORTAMIENTO DEL INDICADOR

DESCRIPCION DE LA META ANUAL

Cubrir el total de 9 especificaciones que requiere el equipo electromecánico

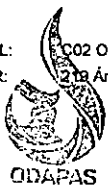
METAANUAL	TRIMESTRE: Julio-Septiembre							
	AVANCE TRIMESTRAL				AVANCE ACUMULADO			
	Programado	Alcanzado	EF%	SEMAFORO	Programado	Alcanzado	EF%	SEMAFORO
100.00	25.00	25.00	100.00		25.00	25.00	100.00	

DESCRIPCIÓN DE RESULTADOS Y JUSTIFICACIÓN EN CASO DE VARIACIÓN SUPERIOR A ± 10 % RESPECTO A LO PROGRAMADO

EVALUACION DEL INDICADOR

DEPENDENCIA GENERAL: C02 Operación

DEPENDENCIA AUXILIAR: 219 Área de de Agua Potable, 226 Área de Cloración y Calidad del Agua, 234 Área de Cultura del Agua



ELABORÓ

ING. CARLOS Q. CABELLO ÁVILA
SUBDIRECCIÓN DE AGUA POTABLE

REVISÓ

ING. RICARDO VARGAS GARCÍA

FECHA DE ELABORACION: 18/10/2018

Hoja: 72 de 76

ORGANISMO DE AGUA DE NEZAHUALCOYOTL

TIPO DE FICHA: OSFEM

PILAR DE DESARROLLO / EJE TRANSVERSAL: 2 Pilar temático 2: Municipio progresista

TEMA DE DESARROLLO: Servicios públicos.

PROGRAMA PRESUPUESTARIO: 02020301 Manejo eficiente y sustentable del agua

PROYECTO PRESUPUESTARIO: 020203010203 Agua limpia 020203010204 Cultura del agua

020203010205 Operación y mantenimiento de infraestructura hidraulica para el suministro de agua

OBJETIVO DEL PROGRAMA PRESUPUESTARIO: Engloba el conjunto de acciones encaminadas al desarrollo de proyectos que propicien en la población el cuidado y manejo eficiente del agua, procurando la conservación del vital líquido para otorgar este servicio con calidad.

DEPENDENCIA GENERAL: C02 Operación

DEPENDENCIA AUXILIAR: 219 Área de de Agua Potable, 226 Área de Cloración y Calidad del Agua, 234 Área de Cultura del Agua

ESTRUCTURA DEL INDICADOR

NOMBRE DEL INDICADOR: Porcentaje en el cumplimiento de las especificaciones técnicas para el mantenimiento del equipo electromecánico.

FÓRMULA DEL CÁLCULO: $(\text{Número de especificaciones técnicas cumplidas para el mantenimiento del equipo electromecánico} / \text{Total de las especificaciones técnicas requeridas para el mantenimiento del equipo electromecánico}) * 100$

INTERPRETACIÓN: número de especificaciones técnicas cumplidas para el mantenimiento del equipo electromecánico entre el total de las especificaciones técnicas requeridas para el mantenimiento del equipo electromecánico

DIMENSIÓN QUE ATIENDE: Eficiencia

FRECUENCIA DE MEDICIÓN: Mensual

DESCRIPCIÓN DEL FACTOR DE COMPARACIÓN: Necesidades de mantenimiento

AMBITO GEOGRAFICO: Municipal

COBERTURA: 1110565 habitantes

LINEA BASE: 9 especificaciones meta anual

Numero: NA 4.2

COMPORTAMIENTO DE LAS VARIABLES DURANTE EL TRIMESTRE: Julio-Septiembre

VARIABLE	UNIDAD DE MEDIDA	OPERACION	META ANUAL	AVANCE TRIMESTRAL				AVANCE ACUMULADO			
				Programado	%	Alcanzado	%	Programado	%	Alcanzado	%
Número de especificaciones técnicas cumplidas para el mantenimiento del equipo electromecánico	Especificaciones	Sumable	9.00	2.25	25.00	2.25	100.00	6.75	75.00	6.75	100.00
Total de las especificaciones técnicas requeridas para el mantenimiento del equipo electromecánico	Especificaciones	Constante	9.00	9.00	100.00	9.00	100.00	9.00	100.00	9.00	100.00

COMPORTAMIENTO DEL INDICADOR

DESCRIPCION DE LA METAANUAL

Cubrir el total de 9 especificaciones que requiere el equipo electromecánico

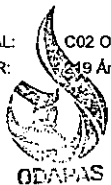
META ANUAL	TRIMESTRE: Julio-Septiembre							
	AVANCE TRIMESTRAL				AVANCE ACUMULADO			
	Programado	Alcanzado	EF%	SEMAFORO	Programado	Alcanzado	EF%	SEMAFORO
100.00	25.00	25.00	100.00		25.00	25.00	100.00	

DESCRIPCIÓN DE RESULTADOS Y JUSTIFICACIÓN EN CASO DE VARIACIÓN SUPERIOR A ± 10 % RESPECTO A LO PROGRAMADO

EVALUACION DEL INDICADOR

DEPENDENCIA GENERAL: C02 Operación

DEPENDENCIA AUXILIAR: 219 Área de de Agua Potable, 226 Área de Cloración y Calidad del Agua, 234 Área de Cultura del Agua



ELABORÓ

ING. CARLOS Q. CABELLO AVILA
SUBDIRECCIÓN DE AGUA POTABLE

REVISÓ

ING. RICARDO VARGAS GARCÍA

FECHA DE ELABORACION: 18/10/2018

Hoja: 72 de 76

ORGANISMO DE AGUA DE NEZAHUALCOYOTL

TIPO DE FICHA: OSFEM

PILAR DE DESARROLLO / EJE TRANSVERSAL: 2 Pilar temático 2: Municipio progresista
 TEMA DE DESARROLLO: Servicios públicos.
 PROGRAMA PRESUPUESTARIO: 02020301 Manejo eficiente y sustentable del agua
 PROYECTO PRESUPUESTARIO: 020203010203 Agua limpia 020203010204 Cultura del agua

020203010205 Operación y mantenimiento de infraestructura hidráulica para el suministro de agua
 OBJETIVO DEL PROGRAMA PRESUPUESTARIO: Engloba el conjunto de acciones encaminadas al desarrollo de proyectos que propicien en la población el cuidado y manejo eficiente del agua, procurando la conservación del vital líquido para otorgar este servicio con calidad.
 DEPENDENCIA GENERAL: C02 Operación

DEPENDENCIA AUXILIAR: 219 Área de de Agua Potable, 226 Área de Cloración y Calidad del Agua, 234 Área de Cultura del Agua

ESTRUCTURA DEL INDICADOR

NOMBRE DEL INDICADOR: Porcentaje en la supervisión de las líneas de conducción y distribución de agua potable.
 FÓRMULA DEL CÁLCULO: (Líneas de conducción y distribución de agua potable supervisadas / Líneas de conducción y distribución de agua potable en proceso de supervisión) * 100
 INTERPRETACIÓN: Se calcula el porcentaje de las líneas de conducción y distribución supervisadas entre las líneas de conducción y distribución de agua potable en proceso de supervisión
 DIMENSIÓN QUE ATIENDE: Eficiencia FRECUENCIA DE MEDICIÓN: Mensual
 DESCRIPCIÓN DEL FACTOR DE COMPARACIÓN: Líneas de conducción
 AMBITO GEOGRAFICO: Municipal
 COBERTURA: 1110565 habitantes
 LINEA BASE: 7604 supervisiones se programa al año

Numero: NA 5.1

COMPORTAMIENTO DE LAS VARIABLES DURANTE EL TRIMESTRE: Julio-Septiembre

VARIABLE	UNIDAD DE MEDIDA	OPERACION	META ANUAL	AVANCE TRIMESTRAL				AVANCE ACUMULADO			
				Programado	%	Alcanzado	%	Programado	%	Alcanzado	%
Líneas de conducción y distribución de agua potable supervisadas	Supervisión	Sumable	7,604.00	1,901.00	25.00	1,979.00	104.10	5,703.00	75.00	5,748.00	100.79
Líneas de conducción y distribución de agua potable en proceso de supervisión	Supervisión	Constante	7,604.00	7,604.00	100.00	7,604.00	100.00	7,604.00	100.00	7,604.00	100.00

COMPORTAMIENTO DEL INDICADOR

DESCRIPCION DE LA METAANUAL

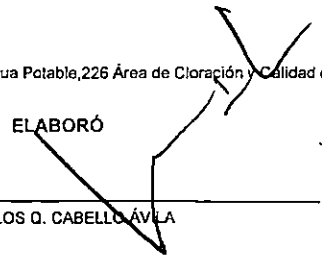
7604 supervisiones a las líneas de conducción y distribución de agua potable


METAANUAL	TRIMESTRE: Julio-Septiembre							
	AVANCE TRIMESTRAL				AVANCE ACUMULADO			
	Programado	Alcanzado	EF%	SEMAFORO	Programado	Alcanzado	EF%	SEMAFORO
100.00	25.00	26.03	104.12		25.00	26.03	104.12	

DESCRIPCIÓN DE RESULTADOS Y JUSTIFICACIÓN EN CASO DE VARIACIÓN SUPERIOR A ± 10 % RESPECTO A LO PROGRAMADO

EVALUACION DEL INDICADOR

DEPENDENCIA GENERAL: C02 Operación
 DEPENDENCIA AUXILIAR: 219 Área de de Agua Potable, 226 Área de Cloración y Calidad del Agua, 234 Área de Cultura del Agua

ELABORÓ

 SUSTENTACIÓN: ING. CARLOS Q. CABELLO ÁVILA
 AGUA POTABLE

REVISÓ

 ING. RICARDO VARGAS GARCÍA

ORGANISMO DE AGUA DE NEZAHUALCOYOTL

TIPO DE FICHA: OSFEM

PILAR DE DESARROLLO / EJE TRANSVERSAL: 2 Pilar temático 2: Municipio progresista

TEMA DE DESARROLLO: Servicios públicos.

PROGRAMA PRESUPUESTARIO: 02020301 Manejo eficiente y sustentable del agua

PROYECTO PRESUPUESTARIO: 020203010203 Agua Limpia 020203010204 Cultura del agua

020203010205 Operación y mantenimiento de infraestructura hidráulica para el suministro de agua

OBJETIVO DEL PROGRAMA PRESUPUESTARIO: Engloba el conjunto de acciones encaminadas al desarrollo de proyectos que propicien en la población el cuidado y manejo eficiente del agua, procurando la conservación del vital líquido para otorgar este servicio con calidad.

DEPENDENCIA GENERAL: C02 Operación

DEPENDENCIA AUXILIAR: 219 Área de de Agua Potable, 226 Área de Cloración y Calidad del Agua, 234 Área de Cultura del Agua

ESTRUCTURA DEL INDICADOR

NOMBRE DEL INDICADOR: Porcentaje en la supervisión de las líneas de conducción y distribución de agua potable.

FÓRMULA DEL CÁLCULO: (Líneas de conducción y distribución de agua potable supervisadas / Líneas de conducción y distribución de agua potable en proceso de supervisión) * 100

INTERPRETACIÓN: Se calcula el porcentaje de las líneas de conducción y distribución supervisadas entre las líneas de conducción y distribución de agua potable en proceso de supervisión

DIMENSIÓN QUE ATIENDE: Eficiencia

FRECUENCIA DE MEDICIÓN: Mensual

DESCRIPCIÓN DEL FACTOR DE COMPARACIÓN: Líneas de conducción

AMBITO GEOGRAFICO: Municipal

COBERTURA: 1110565 habitantes

LINEA BASE: 7604 supervisiones se programa al año

Numero: NA 5.1

COMPORTAMIENTO DE LAS VARIABLES DURANTE EL TRIMESTRE: Julio-Septiembre

VARIABLE	UNIDAD DE MEDIDA	OPERACION	META ANUAL	AVANCE TRIMESTRAL				AVANCE ACUMULADO			
				Programado	%	Alcanzado	%	Programado	%	Alcanzado	%
Líneas de conducción y distribución de agua potable supervisadas	Supervisión	Sumable	7,604.00	1,901.00	25.00	1,979.00	104.10	5,703.00	75.00	5,748.00	100.79
Líneas de conducción y distribución de agua potable en proceso de supervisión	Supervisión	Constante	7,604.00	7,604.00	100.00	7,604.00	100.00	7,604.00	100.00	7,604.00	100.00

COMPORTAMIENTO DEL INDICADOR

DESCRIPCIÓN DE LA META ANUAL

7604 supervisiones a las líneas de conducción y distribución de agua potable

METAANUAL	TRIMESTRE: Julio-Septiembre							
	AVANCE TRIMESTRAL				AVANCE ACUMULADO			
	Programado	Alcanzado	EF%	SEMAFORO	Programado	Alcanzado	EF%	SEMAFORO
100.00	25.00	26.03	104.12		25.00	26.03	104.12	

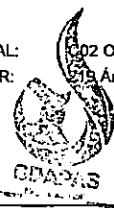
DESCRIPCIÓN DE RESULTADOS Y JUSTIFICACIÓN EN CASO DE VARIACIÓN SUPERIOR A ± 10 % RESPECTO A LO PROGRAMADO

EVALUACION DEL INDICADOR

DEPENDENCIA GENERAL: C02 Operación

DEPENDENCIA AUXILIAR: 219 Área de de Agua Potable, 226 Área de Cloración y Calidad del Agua, 234 Área de Cultura del Agua

ELABORÓ



ING. CARLOS Q. CABELLO AVILA

REVISÓ



ING. RICARDO VARGAS GARCÍA

FECHA DE ELABORACION: 18/10/2018

Hoja: 73 de 76

ORGANISMO DE AGUA DE NEZAHUALCOYOTL

TIPO DE FICHA: OSFEM

PILAR DE DESARROLLO / EJE TRANSVERSAL: 2 Pilar temático 2: Municipio progresista

TEMA DE DESARROLLO: Servicios públicos.

PROGRAMA PRESUPUESTARIO: 02020301 Manejo eficiente y sustentable del agua

PROYECTO PRESUPUESTARIO: 020203010203 Agua limpia 020203010204 Cultura del agua

020203010205 Operación y mantenimiento de infraestructura hidraulica para el suministro de agua

OBJETIVO DEL PROGRAMA PRESUPUESTARIO: Engloba el conjunto de acciones encaminadas al desarrollo de proyectos que propicien en la población el cuidado y manejo eficiente del agua, procurando la conservación del vital líquido para otorgar este servicio con calidad.

DEPENDENCIA GENERAL: C02 Operación

DEPENDENCIA AUXILIAR: 219 Área de de Agua Potable, 226 Área de Cloración y Calidad del Agua, 234 Área de Cultura del Agua

ESTRUCTURA DEL INDICADOR

NOMBRE DEL INDICADOR: Porcentaje en la verificación de las válvulas de control de conducción de agua potable.

FÓRMULA DEL CÁLCULO: (Válvulas de control de conducción de agua potable verificadas/Válvulas de control de conducción de agua potable programadas para verificación)*100

INTERPRETACIÓN: Se calcula el porcentaje de las válvulas de control de conducción de agua potable verificadas contra las programadas para verificación

DIMENSIÓN QUE ATIENDE: Eficiencia

FRECUENCIA DE MEDICIÓN: Mensual

DESCRIPCIÓN DEL FACTOR DE COMPARACIÓN: Porcentaje de verificación de válvulas

AMBITO GEOGRAFICO: Municipal

COBERTURA: 1110565 habitantes

LINEA BASE: meta anual 92 verificaciones de válvulas

Numero: NA 5.2

COMPORTAMIENTO DE LAS VARIABLES DURANTE EL TRIMESTRE: Julio-Septiembre

VARIABLE	UNIDAD DE MEDIDA	OPERACION	META ANUAL	AVANCE TRIMESTRAL				AVANCE ACUMULADO			
				Programado	%	Alcanzado	%	Programado	%	Alcanzado	%
Válvulas de control de conducción de agua potable verificadas	Válvula	Sumable	92.00	23.00	25.00	23.00	100.00	69.00	75.00	69.00	100.00
Válvulas de control de conducción de agua potable programadas para verificación	Válvula	Constante	92.00	92.00	100.00	92.00	100.00	92.00	100.00	92.00	100.00

COMPORTAMIENTO DEL INDICADOR

DESCRIPCIÓN DE LA META ANUAL

se programa 92 verificaciones a las Válvulas de conducción de manera mensual y constante


META ANUAL	TRIMESTRE: Julio-Septiembre							
	AVANCE TRIMESTRAL				AVANCE ACUMULADO			
	Programado	Alcanzado	EF%	SEMAFORO	Programado	Alcanzado	EF%	SEMAFORO
100.00	25.00	25.00	100.00		25.00	25.00	100.00	

DESCRIPCIÓN DE RESULTADOS Y JUSTIFICACIÓN EN CASO DE VARIACIÓN SUPERIOR A ± 10 % RESPECTO A LO PROGRAMADO

EVALUACION DEL INDICADOR

DEPENDENCIA GENERAL: C02 Operación

DEPENDENCIA AUXILIAR: 219 Área de de Agua Potable, 226 Área de Cloración y Calidad del Agua, 234 Área de Cultura del Agua



ELABORÓ

ING. CARLOS Q. CABELLO ÁVILA

REVISÓ

ING. RICARDO VARGAS GARCÍA

FECHA DE ELABORACION: 18/10/2018

Hoja: 74 de 76

ORGANISMO DE AGUA DE NEZAHUALCOYOTL

TIPO DE FICHA: OSFEM

PILAR DE DESARROLLO / EJE TRANSVERSAL: 2 Pilar temático 2: Municipio progresista
TEMA DE DESARROLLO: Servicios públicos.
PROGRAMA PRESUPUESTARIO: 02020301 Manejo eficiente y sustentable del agua
PROYECTO PRESUPUESTARIO: 020203010203 Agua limpia 020203010204 Cultura del agua
 020203010205 Operación y mantenimiento de infraestructura hidraulica para el suministro de agua
OBJETIVO DEL PROGRAMA PRESUPUESTARIO: Engloba el conjunto de acciones encaminadas al desarrollo de proyectos que propicien en la población el cuidado y manejo eficiente del agua, procurando la conservación del vital líquido para otorgar este servicio con calidad.
DEPENDENCIA GENERAL: C02 Operación
DEPENDENCIA AUXILIAR: 219 Área de de Agua Potable, 226 Área de Cloración y Calidad del Agua, 234 Área de Cultura del Agua

ESTRUCTURA DEL INDICADOR

NOMBRE DEL INDICADOR: Porcentaje en la verificación de las válvulas de control de conducción de agua potable.
FÓRMULA DEL CÁLCULO: (Válvulas de control de conducción de agua potable verificadas/Válvulas de control de conducción de agua potable programadas para verificación)*100
INTERPRETACIÓN: Se calcula el porcentaje de las valvulas de control de conducción de agua potable verificadas contra las programadas para verificación
DIMENSIÓN QUE ATIENDE: Eficiencia **FRECUENCIA DE MEDICIÓN:** Mensual
DESCRIPCIÓN DEL FACTOR DE COMPARACIÓN: Porcentaje de verificación de valvulas
AMBITO GEOGRAFICO: Municipal
COBERTURA: 1110565 habitantes
LINEA BASE: meta anual 92 verificaciones de válvulas
 Numero: NA 5.2

COMPORTAMIENTO DE LAS VARIABLES DURANTE EL TRIMESTRE: Julio-Septiembre

VARIABLE	UNIDAD DE MEDIDA	OPERACION	META ANUAL	AVANCE TRIMESTRAL				AVANCE ACUMULADO			
				Programado	%	Alcanzado	%	Programado	%	Alcanzado	%
Válvulas de control de conducción de agua potable verificadas	Válvula	Sumable	92.00	23.00	25.00	23.00	100.00	69.00	75.00	69.00	100.00
Válvulas de control de conducción de agua potable programadas para verificación	Válvula	Constante	92.00	92.00	100.00	92.00	100.00	92.00	100.00	92.00	100.00

COMPORTAMIENTO DEL INDICADOR

DESCRIPCIÓN DE LA META ANUAL

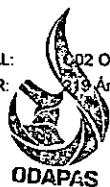
se programa 92 verificaciones a las Válvulas de conducción de manera mensual y constante

META ANUAL	TRIMESTRE: Julio-Septiembre							
	AVANCE TRIMESTRAL				AVANCE ACUMULADO			
	Programado	Alcanzado	EF%	SEMAFORO	Programado	Alcanzado	EF%	SEMAFORO
100.00	25.00	25.00	100.00		25.00	25.00	100.00	

DESCRIPCIÓN DE RESULTADOS Y JUSTIFICACIÓN EN CASO DE VARIACIÓN SUPERIOR A ± 10 % RESPECTO A LO PROGRAMADO

EVALUACION DEL INDICADOR

DEPENDENCIA GENERAL: C02 Operación
DEPENDENCIA AUXILIAR: 219 Área de de Agua Potable, 226 Área de Cloración y Calidad del Agua, 234 Área de Cultura del Agua



ELABORÓ

ODAPAS
SUBDIRECCIÓN DE AGUA POTABLE
ING. CARLOS Q. CABELLO ÁVILA

REVISÓ

ING. RICARDO VARGAS GARCÍA

FECHA DE ELABORACION: 18/10/2018

Hoja: 74 de 76

ORGANISMO DE AGUA DE NEZAHUALCOYOTL

TIPO DE FICHA: OSFEM

PILAR DE DESARROLLO / EJE TRANSVERSAL: 2 Pilar temático 2: Municipio progresista

TEMA DE DESARROLLO: Servicios públicos.

PROGRAMA PRESUPUESTARIO: 02020301 Manejo eficiente y sustentable del agua

PROYECTO PRESUPUESTARIO: 020203010203 Agua limpia 020203010204 Cultura del agua

020203010205 Operación y mantenimiento de infraestructura hidraulica para el suministro de agua

OBJETIVO DEL PROGRAMA PRESUPUESTARIO: Engloba el conjunto de acciones encaminadas al desarrollo de proyectos que propicien en la población el cuidado y manejo eficiente del agua, procurando la conservación del vital líquido para otorgar este servicio con calidad.

DEPENDENCIA GENERAL: C02 Operación

DEPENDENCIA AUXILIAR: 219 Área de de Agua Potable, 226 Área de Cloración y Calidad del Agua, 234 Área de Cultura del Agua

ESTRUCTURA DEL INDICADOR

NOMBRE DEL INDICADOR: Porcentaje en la construcción de pozos de inyección para la recarga de los mantos acuíferos.

FÓRMULA DEL CÁLCULO: (Construcción realizada de pozos de inyección para la recarga de los mantos acuíferos/Construcción programada de pozos de inyección para la recarga de los mantos acuíferos)*100

INTERPRETACIÓN:

DIMENSIÓN QUE ATIENDE: Eficiencia

FRECUENCIA DE MEDICIÓN: Mensual

DESCRIPCIÓN DEL FACTOR DE COMPARACIÓN:

AMBITO GEOGRAFICO:

COBERTURA:

LINEA BASE

Numero: NA 6.1

COMPORTAMIENTO DE LAS VARIABLES DURANTE EL TRIMESTRE: Julio-Septiembre

VARIABLE	UNIDAD DE MEDIDA	OPERACION	META ANUAL	AVANCE TRIMESTRAL				AVANCE ACUMULADO			
				Programado	%	Alcanzado	%	Programado	%	Alcanzado	%
Construcción realizada de pozos de inyección para la recarga de los mantos acuíferos			0.00	0.00	0.00	0.00	0.00	0.00	0.00	0.00	0.00
Construcción programada de pozos de inyección para la recarga de los mantos acuíferos			0.00	0.00	0.00	0.00	0.00	0.00	0.00	0.00	0.00

COMPORTAMIENTO DEL INDICADOR

DESCRIPCION DE LA META ANUAL

META ANUAL	TRIMESTRE: Julio-Septiembre							
	AVANCE TRIMESTRAL				AVANCE ACUMULADO			
	Programado	Alcanzado	EF%	SEMAFORO	Programado	Alcanzado	EF%	SEMAFORO
0.00	0.00	0.00	0.00		0.00	0.00	0.00	

DESCRIPCIÓN DE RESULTADOS Y JUSTIFICACIÓN EN CASO DE VARIACIÓN SUPERIOR A ± 10 % RESPECTO A LO PROGRAMADO

EVALUACION DEL INDICADOR

DEPENDENCIA GENERAL: C02 Operación

DEPENDENCIA AUXILIAR: 219 Área de de Agua Potable, 226 Área de Cloración y Calidad del Agua, 234 Área de Cultura del Agua



ELABORÓ

ING. CARLOS Q. CABELLO AVILA

REVISÓ

ING. RICARDO VARGAS GARCÍA



ODAPAS

DIRECCIÓN DE OPERACIÓN Y MANTENIMIENTO

FECHA DE ELABORACION: 18/10/2018

Hoja: 75 de 76

ORGANISMO DE AGUA DE NEZAHUALCOYOTL

TIPO DE FICHA: OSFEM

PILAR DE DESARROLLO / EJE TRANSVERSAL: 2 Pilar temático 2: Municipio progresista

TEMA DE DESARROLLO: Servicios públicos.

PROGRAMA PRESUPUESTARIO: 02020301 Manejo eficiente y sustentable del agua

PROYECTO PRESUPUESTARIO: 020203010203 Agua limpia 020203010204 Cultura del agua

020203010205 Operación y mantenimiento de infraestructura hidráulica para el suministro de agua

OBJETIVO DEL PROGRAMA PRESUPUESTARIO: Engloba el conjunto de acciones encaminadas al desarrollo de proyectos que propicien en la población el cuidado y manejo eficiente del agua, procurando la conservación del vital líquido para otorgar este servicio con calidad.

DEPENDENCIA GENERAL: C02 Operación

DEPENDENCIA AUXILIAR: 219 Área de de Agua Potable, 226 Área de Cloración y Calidad del Agua, 234 Área de Cultura del Agua

ESTRUCTURA DEL INDICADOR

NOMBRE DEL INDICADOR: Porcentaje en la construcción de pozos de inyección para la recarga de los mantos acuíferos.

FÓRMULA DEL CÁLCULO: (Construcción realizada de pozos de inyección para la recarga de los mantos acuíferos/Construcción programada de pozos de inyección para la recarga de los mantos acuíferos)*100

INTERPRETACIÓN:

DIMENSIÓN QUE ATIENDE: Eficiencia

FRECUENCIA DE MEDICIÓN: Mensual

DESCRIPCIÓN DEL FACTOR DE COMPARACIÓN:

AMBITO GEOGRAFICO:

COBERTURA:

LÍNEA BASE

Numero: NA 6.1

COMPORTAMIENTO DE LAS VARIABLES DURANTE EL TRIMESTRE: Julio-Septiembre

VARIABLE	UNIDAD DE MEDIDA	OPERACION	META ANUAL	AVANCE TRIMESTRAL				AVANCE ACUMULADO			
				Programado	%	Alcanzado	%	Programado	%	Alcanzado	%
Construcción realizada de pozos de inyección para la recarga de los mantos acuíferos			0.00	0.00	0.00	0.00	0.00	0.00	0.00	0.00	0.00
Construcción programada de pozos de inyección para la recarga de los mantos acuíferos			0.00	0.00	0.00	0.00	0.00	0.00	0.00	0.00	0.00

COMPORTAMIENTO DEL INDICADOR

DESCRIPCIÓN DE LA METAANUAL

METAANUAL	TRIMESTRE: Julio-Septiembre							
	AVANCE TRIMESTRAL				AVANCE ACUMULADO			
	Programado	Alcanzado	EF%	SEMAFORO	Programado	Alcanzado	EF%	SEMAFORO
0.00	0.00	0.00	0.00		0.00	0.00	0.00	


DESCRIPCIÓN DE RESULTADOS Y JUSTIFICACIÓN EN CASO DE VARIACIÓN SUPERIOR A ± 10 % RESPECTO A LO PROGRAMADO

EVALUACION DEL INDICADOR

DEPENDENCIA GENERAL: C02 Operación


DEPENDENCIA AUXILIAR: 219 Área de de Agua Potable, 226 Área de Cloración y Calidad del Agua, 234 Área de Cultura del Agua

ELABORÓ



ODAPAS
SUBDIRECCIÓN DNG. CARLOS Q. CABELLO AVILA
AGUA POTABLE

REVISÓ



ING. RICARDO VARGAS GARCÍA

FECHA DE ELABORACION: 18/10/2018

Hoja: 75 de 76

ORGANISMO DE AGUA DE NEZAHUALCOYOTL

TIPO DE FICHA: OSFEM

PILAR DE DESARROLLO / EJE TRANSVERSAL: 2 Pilar temático 2: Municipio progresista
TEMA DE DESARROLLO: Servicios públicos.
PROGRAMA PRESUPUESTARIO: 02020301 Manejo eficiente y sustentable del agua
PROYECTO PRESUPUESTARIO: 020203010203 Agua limpia 020203010204 Cultura del agua

020203010205 Operación y mantenimiento de infraestructura hidraulica para el suministro de agua

OBJETIVO DEL PROGRAMA PRESUPUESTARIO: Engloba el conjunto de acciones encaminadas al desarrollo de proyectos que propicien en la población el cuidado y manejo eficiente del agua, procurando la conservación del vital liquido para otorgar este servicio con calidad.

DEPENDENCIA GENERAL: C02 Operación

DEPENDENCIA AUXILIAR: 219 Área de de Agua Potable, 226 Área de Cloración y Calidad del Agua, 234 Área de Cultura del Agua

ESTRUCTURA DEL INDICADOR

NOMBRE DEL INDICADOR: Porcentaje en la construcción bordos para la captación de agua pluvial.

FÓRMULA DEL CÁLCULO: (Construcción de bordos realizada para la captación de agua pluvial/Construcción programada de bordos para la captación de agua pluvial)*100

INTERPRETACIÓN:

DIMENSIÓN QUE ATIENDE: Eficiencia

FRECUENCIA DE MEDICIÓN: Mensual

DESCRIPCIÓN DEL FACTOR DE COMPARACIÓN:

AMBITO GEOGRAFICO:

COBERTURA:

LINEA BASE

Numero: NA 6.2

COMPORTAMIENTO DE LAS VARIABLES DURANTE EL TRIMESTRE: Julio-Septiembre

VARIABLE	UNIDAD DE MEDIDA	OPERACION	META ANUAL	AVANCE TRIMESTRAL				AVANCE ACUMULADO				
				Programado	%	Alcanzado	%	Programado	%	Alcanzado	%	
Construcción de bordos realizada para la captación de agua pluvial			0.00	0.00	0.00	0.00	0.00	0.00	0.00	0.00	0.00	0.00
Construcción programada de bordos para la captación de agua pluvial			0.00	0.00	0.00	0.00	0.00	0.00	0.00	0.00	0.00	0.00

COMPORTAMIENTO DEL INDICADOR


DESCRIPCION DE LA METAANUAL

META ANUAL	TRIMESTRE: Julio-Septiembre							
	AVANCE TRIMESTRAL				AVANCE ACUMULADO			
	Programado	Alcanzado	EF%	SEMAFORO	Programado	Alcanzado	EF%	SEMAFORO
0.00	0.00	0.00	0.00		0.00	0.00	0.00	

DESCRIPCIÓN DE RESULTADOS Y JUSTIFICACIÓN EN CASO DE VARIACIÓN SUPERIOR A ± 10 % RESPECTO A LO PROGRAMADO

EVALUACION DEL INDICADOR

DEPENDENCIA GENERAL: C02 Operación
DEPENDENCIA AUXILIAR: 219 Área de de Agua Potable, 226 Área de Cloración y Calidad del Agua, 234 Área de Cultura del Agua



ELABORÓ

SUBDIRECCIÓN DE AGUA POTABLE ING. CARLOS Q. CABELLO ÁVILA

REVISÓ

ING. RICARDO VARGAS GARCÍA



FECHA DE ELABORACION: 18/10/2018

Hoja: 76 de 76

ORGANISMO DE AGUA DE NEZAHUALCOYOTL

TIPO DE FICHA: OSFEM

PILAR DE DESARROLLO / EJE TRANSVERSAL: 2 Pilar temático 2: Municipio progresista
TEMA DE DESARROLLO: Servicios públicos.
PROGRAMA PRESUPUESTARIO: 02020301 Manejo eficiente y sustentable del agua
PROYECTO PRESUPUESTARIO: 020203010203 Agua limpia 020203010204 Cultura del agua

OBJETIVO DEL PROGRAMA PRESUPUESTARIO: 020203010205 Operación y mantenimiento de infraestructura hidraulica para el suministro de agua
 Engloba el conjunto de acciones encaminadas al desarrollo de proyectos que propicien en la población el cuidado y manejo eficiente del agua, procurando la conservación del vital líquido para otorgar este servicio con calidad.

DEPENDENCIA GENERAL: C02 Operación
DEPENDENCIA AUXILIAR: 219 Área de de Agua Potable, 226 Área de Cloración y Calidad del Agua, 234 Área de Cultura del Agua

ESTRUCTURA DEL INDICADOR

NOMBRE DEL INDICADOR: Porcentaje en la construcción bordos para la captación de agua pluvial.
FÓRMULA DEL CÁLCULO: (Construcción de bordos realizada para la captación de agua pluvial/Construcción programada de bordos para la captación de agua pluvial)*100
INTERPRETACIÓN:
DIMENSIÓN QUE ATIENDE: Eficiencia **FRECUENCIA DE MEDICIÓN:** Mensual
DESCRIPCIÓN DEL FACTOR DE COMPARACIÓN:
AMBITO GEOGRAFICO:
COBERTURA:
LINEA BASE
 Numero: NA 6.2

COMPORTAMIENTO DE LAS VARIABLES DURANTE EL TRIMESTRE: Julio-Septiembre

VARIABLE	UNIDAD DE MEDIDA	OPERACION	META ANUAL	AVANCE TRIMESTRAL				AVANCE ACUMULADO			
				Programado	%	Alcanzado	%	Programado	%	Alcanzado	%
Construcción de bordos realizada para la captación de agua pluvial			0.00	0.00	0.00	0.00	0.00	0.00	0.00	0.00	0.00
Construcción programada de bordos para la captación de agua pluvial			0.00	0.00	0.00	0.00	0.00	0.00	0.00	0.00	0.00

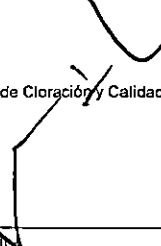

**COMPORTAMIENTO DEL INDICADOR
DESCRIPCIÓN DE LA META ANUAL**


METAANUAL	TRIMESTRE: Julio-Septiembre							
	AVANCE TRIMESTRAL				AVANCE ACUMULADO			
	Programado	Alcanzado	EF%	SEMAFORO	Programado	Alcanzado	EF%	SEMAFORO
0.00	0.00	0.00	0.00		0.00	0.00	0.00	

DESCRIPCIÓN DE RESULTADOS Y JUSTIFICACIÓN EN CASO DE VARIACIÓN SUPERIOR A ± 10 % RESPECTO A LO PROGRAMADO

EVALUACION DEL INDICADOR

DEPENDENCIA GENERAL: C02 Operación
DEPENDENCIA AUXILIAR: 219 Área de de Agua Potable, 226 Área de Cloración y Calidad del Agua, 234 Área de Cultura del Agua

ELABORÓ


ING. CARLOS Q. CABELLO ÁVILA

REVISÓ

ING. RICARDO VARGAS GARCÍA

ORGANISMO DE AGUA DE NEZAHUALCOYOTL

TIPO DE FICHA: OSFEM

PILAR DE DESARROLLO / EJE TRANSVERSAL: 2 Pilar temático 2: Estado progresista
TEMA DE DESARROLLO: Servicios públicos.
PROGRAMA PRESUPUESTARIO: 02010301 Manejo de aguas residuales, drenaje y alcantarillado
PROYECTO PRESUPUESTARIO: 020103010102 Operación de infraestructura para drenaje y alcantarillado 020103010202 Operación y mantenimiento de infraestructura para tratamiento de aguas residuales
OBJETIVO DEL PROGRAMA PRESUPUESTARIO: Considera el conjunto de procedimientos que se llevan a cabo para el tratamiento de aguas residuales y saneamiento de redes de drenaje y alcantarillado, manteniendo en condiciones adecuadas la infraestructura para proporcionar una mejor calidad de vida a la población.
DEPENDENCIA GENERAL: C02 Operación
DEPENDENCIA AUXILIAR: 221 Área de Aguas Residuales y Plantas de Tratamiento, 222 Área de Drenaje y Alcantarillado

ESTRUCTURA DEL INDICADOR

NOMBRE DEL INDICADOR: Porcentaje en el diseño del proyecto para la construcción de la Infraestructura para el tratamiento de aguas residuales.
FÓRMULA DEL CÁLCULO: (Diseño del proyecto para la construcción de la Infraestructura para el tratamiento de aguas residuales realizados/Diseño del proyecto para la construcción de la Infraestructura para el tratamiento de aguas residuales programados)**100
INTERPRETACIÓN:
DIMENSIÓN QUE ATIENDE: Eficiencia **FRECUENCIA DE MEDICIÓN:** Trimestral
DESCRIPCIÓN DEL FACTOR DE COMPARACIÓN:
AMBITO GEOGRAFICO:
COBERTURA:
LÍNEA BASE
Numero: NA 1.1

COMPORTAMIENTO DE LAS VARIABLES DURANTE EL TRIMESTRE: Julio-Septiembre

VARIABLE	UNIDAD DE MEDIDA	OPERACION	META ANUAL	AVANCE TRIMESTRAL				AVANCE ACUMULADO			
				Programado	%	Alcanzado	%	Programado	%	Alcanzado	%
Diseño del proyecto para la construcción de la Infraestructura para el tratamiento de aguas residuales realizados			0.00	0.00	0.00	0.00	0.00	0.00	0.00	0.00	0.00
Diseño del proyecto para la construcción de la Infraestructura para el tratamiento de aguas residuales programados			0.00	0.00	0.00	0.00	0.00	0.00	0.00	0.00	0.00

COMPORTAMIENTO DEL INDICADOR

DESCRIPCIÓN DE LA META ANUAL

METAANUAL	TRIMESTRE: Julio-Septiembre							
	AVANCE TRIMESTRAL				AVANCE ACUMULADO			
	Programado	Alcanzado	EF%	SEMAFORO	Programado	Alcanzado	EF%	SEMAFORO
0.00	0.00	0.00	0.00		0.00	0.00	0.00	

DESCRIPCIÓN DE RESULTADOS Y JUSTIFICACIÓN EN CASO DE VARIACIÓN SUPERIOR A ± 10 % RESPECTO A LO PROGRAMADO

EVALUACION DEL INDICADOR

DEPENDENCIA GENERAL: C02 Operación
DEPENDENCIA AUXILIAR: 221 Área de Aguas Residuales y Plantas de Tratamiento, 222 Área de Drenaje y Alcantarillado

ODAPAS
NEZA HUALCOYOTL
ELABORÓ
COMANDO DESCENTRALIZADO DE AGUA POTABLE
ALCANTARILLADO Y SANEAMIENTO DE NEZA-HUALCOYOTL
SUBDIRECCIÓN DE
CONTROL DE CALIDAD
DEL SISTEMA DEL AGUA
ING. ANTONIO TLAMINTZI TLAMINTZI

REVISÓ
ING. RICARDO VARGAS GARCÍA
ODAPAS
DIRECCIÓN DE
OPERACIONES HIDRAULICAS

ORGANISMO DE AGUA DE NEZAHUALCOYOTL

TIPO DE FICHA: OSFEM

PILAR DE DESARROLLO / EJE TRANSVERSAL: 2 Pilar temático 2: Estado progresista

TEMA DE DESARROLLO: Servicios públicos.

PROGRAMA PRESUPUESTARIO: 02010301 Manejo de aguas residuales, drenaje y alcantarillado

PROYECTO PRESUPUESTARIO: 020103010102 Operación de infraestructura para drenaje y alcantarillado

020103010202 Operación y mantenimiento de infraestructura para tratamiento de aguas residuales

OBJETIVO DEL PROGRAMA PRESUPUESTARIO: Considera el conjunto de procedimientos que se llevan a cabo para el tratamiento de aguas residuales y saneamiento de redes de drenaje y alcantarillado, manteniendo en condiciones adecuadas la infraestructura para proporcionar una mejor calidad de vida a la población.

DEPENDENCIA GENERAL: C02 Operación

DEPENDENCIA AUXILIAR: 221 Área de Aguas Residuales y Plantas de Tratamiento, 222 Área de Drenaje y Alcantarillado

ESTRUCTURA DEL INDICADOR

NOMBRE DEL INDICADOR: Porcentaje en el diseño del proyecto para la construcción de la Infraestructura para el tratamiento de aguas residuales.

FÓRMULA DEL CÁLCULO: (Diseño del proyecto para la construcción de la Infraestructura para el tratamiento de aguas residuales realizados/Diseño del proyecto para la construcción de la Infraestructura para el tratamiento de aguas residuales programados)*100

INTERPRETACIÓN:

DIMENSIÓN QUE ATIENDE: Eficiencia

FRECUENCIA DE MEDICIÓN: Trimestral

DESCRIPCIÓN DEL FACTOR DE COMPARACIÓN:

AMBITO GEOGRAFICO:

COBERTURA:

LINEA BASE

Numero: NA 1.1

COMPORTAMIENTO DE LAS VARIABLES DURANTE EL TRIMESTRE: Julio-Septiembre

VARIABLE	UNIDAD DE MEDIDA	OPERACION	META ANUAL	AVANCE TRIMESTRAL				AVANCE ACUMULADO			
				Programado	%	Alcanzado	%	Programado	%	Alcanzado	%
Diseño del proyecto para la construcción de la Infraestructura para el tratamiento de aguas residuales realizados			0.00	0.00	0.00	0.00	0.00	0.00	0.00	0.00	0.00
Diseño del proyecto para la construcción de la Infraestructura para el tratamiento de aguas residuales programados			0.00	0.00	0.00	0.00	0.00	0.00	0.00	0.00	0.00

COMPORTAMIENTO DEL INDICADOR

DESCRIPCION DE LA META ANUAL

META ANUAL	TRIMESTRE: Julio-Septiembre							
	AVANCE TRIMESTRAL				AVANCE ACUMULADO			
	Programado	Alcanzado	EF%	SEMAFORO	Programado	Alcanzado	EF%	SEMAFORO
0.00	0.00	0.00	0.00		0.00	0.00	0.00	

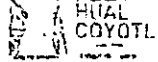
DESCRIPCIÓN DE RESULTADOS Y JUSTIFICACIÓN EN CASO DE VARIACIÓN SUPERIOR A ± 10 % RESPECTO A LO PROGRAMADO

EVALUACION DEL INDICADOR

DEPENDENCIA GENERAL: C02 Operación

DEPENDENCIA AUXILIAR: 221 Área de Aguas Residuales y Plantas de Tratamiento, 222 Área de Drenaje y Alcantarillado

 **ODAPAS**

 **NEZA HUAL COYOTL**

ELABORÓ

ORGANISMO DESCENTRALIZADO DE AGUA POTABLE
ALCANTARILLADO Y SANEAMIENTO DE NEZAHUALCOYOTL

SUBDIRECCIÓN DE ANTONIO TLAMINZI TLAMINZI

CONTROL DE CALIDAD Y
CUIDADO DEL AGUA

REVISÓ

ING. RICARDO VARGAS GARCÍA

FECHA DE ELABORACION: 18/10/2018

Hoja: 44 de 76

ORGANISMO DE AGUA DE NEZAHUALCOYOTL

TIPO DE FICHA: OSFEM

PILAR DE DESARROLLO / EJE TRANSVERSAL: 2 Pilar temático 2: Estado progresista
TEMA DE DESARROLLO: Servicios públicos.
PROGRAMA PRESUPUESTARIO: 02010301 Manejo de aguas residuales, drenaje y alcantarillado
PROYECTO PRESUPUESTARIO: 0201030102 Operación de infraestructura para drenaje y alcantarillado 020103010202 Operación y mantenimiento de infraestructura para tratamiento de aguas residuales
OBJETIVO DEL PROGRAMA PRESUPUESTARIO: Considera el conjunto de procedimientos que se llevan a cabo para el tratamiento de aguas residuales y saneamiento de redes de drenaje y alcantarillado, manteniendo en condiciones adecuadas la infraestructura para proporcionar una mejor calidad de vida a la población.
DEPENDENCIA GENERAL: C02 Operación
DEPENDENCIA AUXILIAR: 221 Área de Aguas Residuales y Plantas de Tratamiento, 222 Área de Drenaje y Alcantarillado

ESTRUCTURA DEL INDICADOR

NOMBRE DEL INDICADOR: Porcentaje en la elaboración de los presupuestos para la construcción de la Infraestructura para el tratamiento de aguas residuales.
FÓRMULA DEL CÁLCULO: (Presupuestos para la construcción de la Infraestructura para el tratamiento de aguas residuales realizados/Presupuestos para la construcción de la Infraestructura para el tratamiento de aguas residuales programados)*100
INTERPRETACIÓN:
DIMENSIÓN QUE ATIENDE: Eficiencia **FRECUENCIA DE MEDICIÓN:** Trimestral
DESCRIPCIÓN DEL FACTOR DE COMPARACIÓN:
AMBITO GEOGRAFICO:
COBERTURA:
LINEA BASE

Numero: NA 1.2

COMPORTAMIENTO DE LAS VARIABLES DURANTE EL TRIMESTRE: Julio-Septiembre

VARIABLE	UNIDAD DE MEDIDA	OPERACION	META ANUAL	AVANCE TRIMESTRAL				AVANCE ACUMULADO			
				Programado	%	Alcanzado	%	Programado	%	Alcanzado	%
Presupuestos para la construcción de la Infraestructura para el tratamiento de aguas residuales realizados			0.00	0.00	0.00	0.00	0.00	0.00	0.00	0.00	0.00
Presupuestos para la construcción de la Infraestructura para el tratamiento de aguas residuales programados			0.00	0.00	0.00	0.00	0.00	0.00	0.00	0.00	0.00

COMPORTAMIENTO DEL INDICADOR

DESCRIPCION DE LA METAANUAL

METAANUAL	TRIMESTRE: Julio-Septiembre							
	AVANCE TRIMESTRAL				AVANCE ACUMULADO			
	Programado	Alcanzado	EF%	SEMAFORO	Programado	Alcanzado	EF%	SEMAFORO
0.00	0.00	0.00	0.00		0.00	0.00	0.00	

DESCRIPCIÓN DE RESULTADOS Y JUSTIFICACIÓN EN CASO DE VARIACIÓN SUPERIOR A ± 10 % RESPECTO A LO PROGRAMADO

EVALUACION DEL INDICADOR

DEPENDENCIA GENERAL: C02 Operación
DEPENDENCIA AUXILIAR: 221 Área de Aguas Residuales y Plantas de Tratamiento, 222 Área de Drenaje y Alcantarillado

ODAPAS

NEZA
HUAL
COYOTL

ELABORÓ

REVISÓ

ORGANISMO DESCENTRALIZADO DE AGUA POTABLE

ALCANTARILLADO Y SANEAMIENTO DE NEZAHUALCOYOTL

SUBDIRECCIÓN DE

CONTROL DE CALIDAD

CULTURA DEL AGUA

ANTONIO TLAMINTZI TLAMINTZI

ING. RICARDO VARGAS GARCÍA

DIRECCIÓN DE OPERACIÓN HIDRÁULICA

FECHA DE ELABORACION: 18/10/2018

Hoja: 45 de 76

ORGANISMO DE AGUA DE NEZAHUALCOYOTL

TIPO DE FICHA: OSFEM

PILAR DE DESARROLLO / EJE TRANSVERSAL: 2 Pilar temático 2: Estado progresista
TEMA DE DESARROLLO: Servicios públicos.
PROGRAMA PRESUPUESTARIO: 02010301 Manejo de aguas residuales, drenaje y alcantarillado
PROYECTO PRESUPUESTARIO: 020103010102 Operación de infraestructura para drenaje y alcantarillado 020103010202 Operación y mantenimiento de infraestructura para tratamiento de aguas residuales
OBJETIVO DEL PROGRAMA PRESUPUESTARIO: Considera el conjunto de procedimientos que se llevan a cabo para el tratamiento de aguas residuales y saneamiento de redes de drenaje y alcantarillado, manteniendo en condiciones adecuadas la infraestructura para proporcionar una mejor calidad de vida a la población.
DEPENDENCIA GENERAL: C02 Operación
DEPENDENCIA AUXILIAR: 221 Área de Aguas Residuales y Plantas de Tratamiento, 222 Área de Drenaje y Alcantarillado

ESTRUCTURA DEL INDICADOR

NOMBRE DEL INDICADOR: Porcentaje en la elaboración de los presupuestos para la construcción de la Infraestructura para el tratamiento de aguas residuales.
FÓRMULA DEL CÁLCULO: (Presupuestos para la construcción de la Infraestructura para el tratamiento de aguas residuales realizados/Presupuestos para la construcción de la Infraestructura para el tratamiento de aguas residuales programados)*100
INTERPRETACIÓN:
DIMENSIÓN QUE ATIENDE: Eficiencia **FRECUENCIA DE MEDICIÓN:** Trimestral
DESCRIPCIÓN DEL FACTOR DE COMPARACIÓN:
AMBITO GEOGRAFICO:
COBERTURA:
LINEA BASE
 Numero: NA 1.2

COMPORTAMIENTO DE LAS VARIABLES DURANTE EL TRIMESTRE: Julio-Septiembre

VARIABLE	UNIDAD DE MEDIDA	OPERACION	META ANUAL	AVANCE TRIMESTRAL				AVANCE ACUMULADO			
				Programado	%	Alcanzado	%	Programado	%	Alcanzado	%
Presupuestos para la construcción de la Infraestructura para el tratamiento de aguas residuales realizados			0.00	0.00	0.00	0.00	0.00	0.00	0.00	0.00	0.00
Presupuestos para la construcción de la Infraestructura para el tratamiento de aguas residuales programados			0.00	0.00	0.00	0.00	0.00	0.00	0.00	0.00	0.00

COMPORTAMIENTO DEL INDICADOR


DESCRIPCION DE LA META ANUAL

META ANUAL	TRIMESTRE: Julio-Septiembre							
	AVANCE TRIMESTRAL				AVANCE ACUMULADO			
	Programado	Alcanzado	EF%	SEMAFORO	Programado	Alcanzado	EF%	SEMAFORO
0.00	0.00	0.00	0.00		0.00	0.00	0.00	

DESCRIPCIÓN DE RESULTADOS Y JUSTIFICACIÓN EN CASO DE VARIACIÓN SUPERIOR A ± 10 % RESPECTO A LO PROGRAMADO

EVALUACION DEL INDICADOR

DEPENDENCIA GENERAL: C02 Operación
DEPENDENCIA AUXILIAR: 221 Área de Aguas Residuales y Plantas de Tratamiento, 222 Área de Drenaje y Alcantarillado

ODAPAS
 ORGANISMO DESCENTRALIZADO DE AGUA POTABLE
 ALCANTARILLADO Y SANEAMIENTO DE NEZAHUALCOYOTL
SUBDIRECCIÓN DE CONTROL DE CALIDAD Y CUIDADO DEL AGUA
 ELABORÓ: 
 C. ANTONIO TLAMINTZI TLAMINTZI

REVISÓ

 ING. RICARDO VARGAS GARCÍA
ODAPAS
 DIRECCIÓN DE OPERACIONES HIDRAULICAS

ORGANISMO DE AGUA DE NEZAHUALCOYOTL

TIPO DE FICHA: OSFEM

PILAR DE DESARROLLO / EJE TRANSVERSAL: 2 Pilar temático 2: Estado progresista
TEMA DE DESARROLLO: Servicios públicos.
PROGRAMA PRESUPUESTARIO: 02010301 Manejo de aguas residuales, drenaje y alcantarillado
PROYECTO PRESUPUESTARIO: 020103010102 Operación de infraestructura para drenaje y alcantarillado 020103010202 Operación y mantenimiento de infraestructura para tratamiento de aguas residuales
OBJETIVO DEL PROGRAMA PRESUPUESTARIO: Considera el conjunto de procedimientos que se llevan a cabo para el tratamiento de aguas residuales y saneamiento de redes de drenaje y alcantarillado, manteniendo en condiciones adecuadas la infraestructura para proporcionar una mejor calidad de vida a la población.
DEPENDENCIA GENERAL: C02 Operación
DEPENDENCIA AUXILIAR: 221 Área de Aguas Residuales y Plantas de Tratamiento, 222 Área de Drenaje y Alcantarillado

ESTRUCTURA DEL INDICADOR

NOMBRE DEL INDICADOR: Porcentaje en la licitación de los proyectos para la construcción de la Infraestructura para el tratamiento de aguas residuales.
FÓRMULA DEL CÁLCULO: (Licitación de los proyectos para la construcción de la Infraestructura para el tratamiento de aguas residuales realizados/Licitación de los proyectos para la construcción de la Infraestructura para el tratamiento de aguas residuales programados)*100

INTERPRETACIÓN:
DIMENSIÓN QUE ATIENDE: Eficiencia **FRECUENCIA DE MEDICIÓN:** Trimestral

DESCRIPCIÓN DEL FACTOR DE COMPARACIÓN:

AMBITO GEOGRAFICO:

COBERTURA:

LINEA BASE

Numero: NA 1.3

COMPORTAMIENTO DE LAS VARIABLES DURANTE EL TRIMESTRE: Julio-Septiembre

VARIABLE	UNIDAD DE MEDIDA	OPERACION	META ANUAL	AVANCE TRIMESTRAL				AVANCE ACUMULADO			
				Programado	%	Alcanzado	%	Programado	%	Alcanzado	%
Licitación de los proyectos para la construcción de la Infraestructura para el tratamiento de aguas residuales realizados			0.00	0.00	0.00	0.00	0.00	0.00	0.00	0.00	0.00
Licitación de los proyectos para la construcción de la Infraestructura para el tratamiento de aguas residuales programados			0.00	0.00	0.00	0.00	0.00	0.00	0.00	0.00	0.00

COMPORTAMIENTO DEL INDICADOR


DESCRIPCION DE LA METAANUAL



META ANUAL	TRIMESTRE: Julio-Septiembre							
	AVANCE TRIMESTRAL				AVANCE ACUMULADO			
	Programado	Alcanzado	EF%	SEMAFORO	Programado	Alcanzado	EF%	SEMAFORO
0.00	0.00	0.00	0.00		0.00	0.00	0.00	

DESCRIPCIÓN DE RESULTADOS Y JUSTIFICACIÓN EN CASO DE VARIACIÓN SUPERIOR A ± 10 % RESPECTO A LO PROGRAMADO

EVALUACION DEL INDICADOR

DEPENDENCIA GENERAL: C02 Operación
DEPENDENCIA AUXILIAR: 221 Área de Aguas Residuales y Plantas de Tratamiento, 222 Área de Drenaje y Alcantarillado

**ORGANISMO DESCENTRALIZADO DE AGUA POTABLE
 ALCANTARILLADO Y SANEAMIENTO DE NEZAHUALCOYOTL
 SUBDIRECCIÓN DE CONTROL DE CALIDAD Y CULTURA DEL AGUA**
 ELABORÓ: 
 ING. ANTONIO TLAMINTZI TLAMINTZI

REVISÓ: 
 ING. RICARDO VARGAS GARCÍA


ORGANISMO DE AGUA DE NEZAHUALCOYOTL

TIPO DE FICHA: OSFEM

PILAR DE DESARROLLO / EJE TRANSVERSAL: 2 Pilar temático 2: Estado progresista
TEMA DE DESARROLLO: Servicios públicos.
PROGRAMA PRESUPUESTARIO: 02010301 Manejo de aguas residuales, drenaje y alcantarillado
PROYECTO PRESUPUESTARIO: 020103010102 Operación de infraestructura para drenaje y alcantarillado 020103010202 Operación y mantenimiento de infraestructura para tratamiento de aguas residuales
OBJETIVO DEL PROGRAMA PRESUPUESTARIO: Considera el conjunto de procedimientos que se llevan a cabo para el tratamiento de aguas residuales y saneamiento de redes de drenaje y alcantarillado, manteniendo en condiciones adecuadas la infraestructura para proporcionar una mejor calidad de vida a la población.
DEPENDENCIA GENERAL: C02 Operación
DEPENDENCIA AUXILIAR: 221 Área de Aguas Residuales y Plantas de Tratamiento, 222 Área de Drenaje y Alcantarillado

ESTRUCTURA DEL INDICADOR

NOMBRE DEL INDICADOR: Porcentaje en la licitación de los proyectos para la construcción de la Infraestructura para el tratamiento de aguas residuales.
FÓRMULA DEL CÁLCULO: (Licitación de los proyectos para la construcción de la Infraestructura para el tratamiento de aguas residuales realizados/Licitación de los proyectos para la construcción de la Infraestructura para el tratamiento de aguas residuales programados)*100
INTERPRETACIÓN:
DIMENSIÓN QUE ATIENDE: Eficiencia **FRECUENCIA DE MEDICIÓN:** Trimestral
DESCRIPCIÓN DEL FACTOR DE COMPARACIÓN:
AMBITO GEOGRAFICO:
COBERTURA:
LINEA BASE
 Numero: NA 1.3

COMPORTAMIENTO DE LAS VARIABLES DURANTE EL TRIMESTRE: Julio-Septiembre

VARIABLE	UNIDAD DE MEDIDA	OPERACION	META ANUAL	AVANCE TRIMESTRAL				AVANCE ACUMULADO			
				Programado	%	Alcanzado	%	Programado	%	Alcanzado	%
Licitación de los proyectos para la construcción de la Infraestructura para el tratamiento de aguas residuales realizados			0.00	0.00	0.00	0.00	0.00	0.00	0.00	0.00	0.00
Licitación de los proyectos para la construcción de la Infraestructura para el tratamiento de aguas residuales programados			0.00	0.00	0.00	0.00	0.00	0.00	0.00	0.00	0.00

COMPORTAMIENTO DEL INDICADOR
DESCRIPCION DE LA META ANUAL

METAANUAL	TRIMESTRE: Julio-Septiembre							
	AVANCE TRIMESTRAL				AVANCE ACUMULADO			
	Programado	Alcanzado	EF%	SEMAFORO	Programado	Alcanzado	EF%	SEMAFORO
0.00	0.00	0.00	0.00		0.00	0.00	0.00	

DESCRIPCIÓN DE RESULTADOS Y JUSTIFICACIÓN EN CASO DE VARIACIÓN SUPERIOR A ± 10 % RESPECTO A LO PROGRAMADO

EVALUACION DEL INDICADOR

DEPENDENCIA GENERAL: C02 Operación
DEPENDENCIA AUXILIAR: 221 Área de Aguas Residuales y Plantas de Tratamiento, 222 Área de Drenaje y Alcantarillado
ORGANISMO DESCENTRALIZADO DE AGUA POTABLE ALCANTARILLADO Y SANEAMIENTO DE NEZAHUALCOYOTL
SUBDIRECCIÓN DE CONTROL DE CALIDAD DEL AGUA
ELABORÓ: ANTONIO TLAMINTZI TLAMINTZI
PLANTA DEL AGUA

REVISÓ: ING. RICARDO VARGAS GARCÍA
GRACIAS
DIRECCIÓN DE OPERACIÓN HIDRÁULICA

ORGANISMO DE AGUA DE NEZAHUALCOYOTL

TIPO DE FICHA: OSFEM

PILAR DE DESARROLLO / EJE TRANSVERSAL: 2 Pilar temático 2: Estado progresista

TEMA DE DESARROLLO: Servicios públicos.

PROGRAMA PRESUPUESTARIO: 02010301 Manejo de aguas residuales, drenaje y alcantarillado

PROYECTO PRESUPUESTARIO: 020103010102 Operación de infraestructura para drenaje y alcantarillado 020103010202 Operación y mantenimiento de infraestructura para tratamiento de aguas residuales

OBJETIVO DEL PROGRAMA PRESUPUESTARIO: Considera el conjunto de procedimientos que se llevan a cabo para el tratamiento de aguas residuales y saneamiento de redes de drenaje y alcantarillado, manteniendo en condiciones adecuadas la infraestructura para proporcionar una mejor calidad de vida a la población.

DEPENDENCIA GENERAL: C02 Operación

DEPENDENCIA AUXILIAR: 221 Área de Aguas Residuales y Plantas de Tratamiento, 222 Área de Drenaje y Alcantarillado

ESTRUCTURA DEL INDICADOR

NOMBRE DEL INDICADOR: Porcentaje en los caudales de aguas domiciliarias, comerciales e industriales sin tratamiento.

FÓRMULA DEL CÁLCULO: $(\text{Caudales de aguas domiciliarias comerciales e industriales sin tratamiento} / \text{Total de caudales de aguas domiciliarias comerciales e industriales recibidas}) * 100$

INTERPRETACIÓN: Calcula el volumen vertido de aguas domiciliarias, comerciales e industriales sin tratamiento

DIMENSIÓN QUE ATIENDE: Eficiencia **FRECUENCIA DE MEDICIÓN:** Mensual

DESCRIPCIÓN DEL FACTOR DE COMPARACIÓN: los volúmenes vertidos de aguas sin tratar son calculados en metros cúbicos

AMBITO GEOGRAFICO: Municipal

COBERTURA: En camellones y áreas verdes de las principales avenidas de zona centro y oriente del municipio de Nezahualcoyotl.

LINEA BASE: se programa una meta anual de 98,343,944 m³ vertidos de agua residual

Numero: NA 2.1

COMPORTAMIENTO DE LAS VARIABLES DURANTE EL TRIMESTRE: Julio-Septiembre

VARIABLE	UNIDAD DE MEDIDA	OPERACION	META ANUAL	AVANCE TRIMESTRAL				AVANCE ACUMULADO			
				Programado	%	Alcanzado	%	Programado	%	Alcanzado	%
Caudales de aguas domiciliarias comerciales e industriales sin tratamiento	metros cúbicos	Sumable	98,343,944.00	24,585,986.00	25.00	36,395,652.00	148.03	73,757,958.00	75.00	82,228,659.00	111.48
Total de caudales de aguas domiciliarias comerciales e industriales recibidas	porcentaje	Constante	98,343,944.00	98,343,944.00	100.00	98,343,944.00	100.00	98,343,944.00	100.00	98,343,944.00	100.00

COMPORTAMIENTO DEL INDICADOR

DESCRIPCIÓN DE LA META ANUAL

se pretende la cantidad de 98343944 m³ vertidos de agua residual en los carcamos


METAANUAL	TRIMESTRE: Julio-Septiembre							
	AVANCE TRIMESTRAL				AVANCE ACUMULADO			
	Programado	Alcanzado	EF%	SEMAFORO	Programado	Alcanzado	EF%	SEMAFORO
100.00	25.00	37.01	148.04		25.00	37.01	148.04	

DESCRIPCIÓN DE RESULTADOS Y JUSTIFICACIÓN EN CASO DE VARIACIÓN SUPERIOR A ± 10 % RESPECTO A LO PROGRAMADO

EVALUACION DEL INDICADOR

DEPENDENCIA GENERAL: C02 Operación

DEPENDENCIA AUXILIAR: 221 Área de Aguas Residuales y Plantas de Tratamiento, 222 Área de Drenaje y Alcantarillado



ODAPAS
ORGANISMO DESCENTRALIZADO DE AGUA POTABLE
ALCANTARILLADO Y SANEAMIENTO DE NEZAHUALCOYOTL
SUBDIRECCIÓN DE CONTROL DE CALIDAD
CULTURA DEL AGUA

ELABORÓ
ANTONIO TLAMINTZI TLAMINTZI



REVISÓ
ING. RICARDO VARGAS GARCÍA
DIRECCIÓN DE OPERACIONES

ORGANISMO DE AGUA DE NEZAHUALCOYOTL

TIPO DE FICHA: OSFEM

PILAR DE DESARROLLO / EJE TRANSVERSAL: 2 Pilar temático 2: Estado progresista
TEMA DE DESARROLLO: Servicios públicos.
PROGRAMA PRESUPUESTARIO: 02010301 Manejo de aguas residuales, drenaje y alcantarillado
PROYECTO PRESUPUESTARIO: 020103010102 Operación de infraestructura para drenaje y alcantarillado 020103010202 Operación y mantenimiento de infraestructura para tratamiento de aguas residuales
OBJETIVO DEL PROGRAMA PRESUPUESTARIO: Considera el conjunto de procedimientos que se llevan a cabo para el tratamiento de aguas residuales y saneamiento de redes de drenaje y alcantarillado, manteniendo en condiciones adecuadas la infraestructura para proporcionar una mejor calidad de vida a la población.
DEPENDENCIA GENERAL: C02 Operación
DEPENDENCIA AUXILIAR: 221 Área de Aguas Residuales y Plantas de Tratamiento, 222 Área de Drenaje y Alcantarillado

ESTRUCTURA DEL INDICADOR

NOMBRE DEL INDICADOR: Porcentaje en los caudales de aguas domiciliarias, comerciales e industriales sin tratamiento.
FÓRMULA DEL CÁLCULO: $(\text{Caudales de aguas domiciliarias comerciales e industriales sin tratamiento} / \text{Total de caudales de aguas domiciliarias comerciales e industriales recibidas}) * 100$
INTERPRETACIÓN: Calcula el volumen vertido de aguas domiciliarias, comerciales e industriales sin tratamiento
DIMENSIÓN QUE ATIENDE: Eficiencia **FRECUENCIA DE MEDICIÓN:** Mensual
DESCRIPCIÓN DEL FACTOR DE COMPARACIÓN: los volúmenes vertidos de aguas sin tratar son calculados en metros cúbicos
AMBITO GEOGRAFICO: Municipal
COBERTURA: En camellones y áreas verdes de las principales avenidas de zona centro y oriente del municipio de Nezahualcoyotl.
LINEA BASE: se programa una meta anual de 98,343,944 m3 vertidos de agua residual
Numero: NA 2.1

COMPORTAMIENTO DE LAS VARIABLES DURANTE EL TRIMESTRE: Julio-Septiembre

VARIABLE	UNIDAD DE MEDIDA	OPERACION	META ANUAL	AVANCE TRIMESTRAL				AVANCE ACUMULADO			
				Programado	%	Alcanzado	%	Programado	%	Alcanzado	%
Caudales de aguas domiciliarias comerciales e industriales sin tratamiento	metros cúbicos	Sumable	98,343,944.00	24,585,986.00	25.00	36,395,652.00	148.03	73,757,958.00	75.00	82,228,659.00	111.48
Total de caudales de aguas domiciliarias comerciales e industriales recibidas	porcentaje	Constante	98,343,944.00	98,343,944.00	100.00	98,343,944.00	100.00	98,343,944.00	100.00	98,343,944.00	100.00

COMPORTAMIENTO DEL INDICADOR

DESCRIPCION DE LA META ANUAL

se pretende la cantidad de 98343944 m3 vertidos de agua residual en los carcamos

METAANUAL	TRIMESTRE: Julio-Septiembre							
	AVANCE TRIMESTRAL				AVANCE ACUMULADO			
	Programado	Alcanzado	EF%	SEMAFORO	Programado	Alcanzado	EF%	SEMAFORO
100.00	25.00	37.01	148.04		25.00	37.01	148.04	

DESCRIPCIÓN DE RESULTADOS Y JUSTIFICACIÓN EN CASO DE VARIACIÓN SUPERIOR A ± 10 % RESPECTO A LO PROGRAMADO

EVALUACION DEL INDICADOR

DEPENDENCIA GENERAL: C02 Operación
DEPENDENCIA AUXILIAR: 221 Área de Aguas Residuales y Plantas de Tratamiento, 222 Área de Drenaje y Alcantarillado

ORGANISMO DESCENTRALIZADO DE AGUA POTABLE
 ALcantarillado y saneamiento de NEZAHUALCOYOTL
 SUBDIRECCION DE
 CONTROL DE CALIDAD ANTONIO TAMAYINTZI TLAMINTZI
 CULTURA DEL AGUA

REVISÓ
 ING. RICARDO VARGAS GARCÍA
 DIRECCION DE CALIDAD Y MONITOREO

ORGANISMO DE AGUA DE NEZAHUALCOYOTL

TIPO DE FICHA: OSFEM

PILAR DE DESARROLLO / EJE TRANSVERSAL: 2 Pilar temático 2: Estado progresista
TEMA DE DESARROLLO: Servicios públicos.
PROGRAMA PRESUPUESTARIO: 02010301 Manejo de aguas residuales, drenaje y alcantarillado
PROYECTO PRESUPUESTARIO: 020103010102 Operación de infraestructura para drenaje y alcantarillado 020103010202 Operación y mantenimiento de infraestructura para tratamiento de aguas residuales
OBJETIVO DEL PROGRAMA PRESUPUESTARIO: Considera el conjunto de procedimientos que se llevan a cabo para el tratamiento de aguas residuales y saneamiento de redes de drenaje y alcantarillado, manteniendo en condiciones adecuadas la infraestructura para proporcionar una mejor calidad de vida a la población.
DEPENDENCIA GENERAL: C02 Operación
DEPENDENCIA AUXILIAR: 221 Área de Aguas Residuales y Plantas de Tratamiento, 222 Área de Drenaje y Alcantarillado

ESTRUCTURA DEL INDICADOR

NOMBRE DEL INDICADOR: Porcentaje en la aplicación de químicos para el tratamiento de aguas residuales.
FÓRMULA DEL CÁLCULO: $(\text{Metros cúbicos de aguas residuales tratadas mediante la aplicación de químicos} / \text{Total de aguas residuales recibidas (mts3)}) * 100$
INTERPRETACIÓN: calcula el porcentaje de volumen de agua con aplicación de químicos
DIMENSIÓN QUE ATIENDE: Eficiencia **FRECUENCIA DE MEDICIÓN:** Mensual
DESCRIPCIÓN DEL FACTOR DE COMPARACIÓN: la unidad de medida para calcular el volumen con aplicación de químicos es metros cúbicos
AMBITO GEOGRAFICO: Municipal
COBERTURA: En camellones y áreas verdes de las principales avenidas de zona centro y oriente del municipio de Nezahualcoyotl.
LÍNEA BASE: se programa una meta anual de 870136.00

Numero: NA 2.2

COMPORTAMIENTO DE LAS VARIABLES DURANTE EL TRIMESTRE: Julio-Septiembre

VARIABLE	UNIDAD DE MEDIDA	OPERACION	META ANUAL	AVANCE TRIMESTRAL				AVANCE ACUMULADO			
				Programado	%	Alcanzado	%	Programado	%	Alcanzado	%
Metros cúbicos de aguas residuales tratadas mediante la aplicación de químicos	metros cúbicos	Sumable	870,136.00	217,534.00	25.00	150,903.00	69.37	652,602.00	75.00	411,985.00	63.13
Total de aguas residuales recibidas (mts3)	metros cúbicos	Constante	870,136.00	870,136.00	100.00	870,136.00	100.00	870,136.00	100.00	870,136.00	100.00

**COMPORTAMIENTO DEL INDICADOR
DESCRIPCION DE LA METAANUAL**


870,136 metros cúbicos de agua residual tratada con aplicación de químicos para su adecuada descarga

METAANUAL	TRIMESTRE: Julio-Septiembre							
	AVANCE TRIMESTRAL				AVANCE ACUMULADO			
	Programado	Alcanzado	EF%	SEMAFORO	Programado	Alcanzado	EF%	SEMAFORO
100.00	25.00	17.34	69.36		25.00	17.34	69.36	

DESCRIPCIÓN DE RESULTADOS Y JUSTIFICACIÓN EN CASO DE VARIACIÓN SUPERIOR A ± 10 % RESPECTO A LO PROGRAMADO

EVALUACION DEL INDICADOR

DEPENDENCIA GENERAL: C02 Operación
DEPENDENCIA AUXILIAR: 221 Área de Aguas Residuales y Plantas de Tratamiento, 222 Área de Drenaje y Alcantarillado



ORGANISMO DESCENTRALIZADO DE AGUA POTABLE
ALCANTARILLADO Y SANEAMIENTO DE NEZAHUALCOYOTL

SUBDIRECCIÓN DE CONTROL DE CALIDAD DEL AGUA

ELABORÓ

ANTONIO TLAMINTZI TLAMINTZI

REVISÓ

ING. RICARDO VARGAS GARCÍA



FECHA DE ELABORACION: 18/10/2018

Hoja: 48 de 76

ORGANISMO DE AGUA DE NEZAHUALCOYOTL

TIPO DE FICHA: OSFEM

PILAR DE DESARROLLO / EJE TRANSVERSAL: 2 Pilar temático 2: Estado progresista
TEMA DE DESARROLLO: Servicios públicos.
PROGRAMA PRESUPUESTARIO: 02010301 Manejo de aguas residuales, drenaje y alcantarillado
PROYECTO PRESUPUESTARIO: 020103010102 Operación de infraestructura para drenaje y alcantarillado 020103010202 Operación y mantenimiento de infraestructura para tratamiento de aguas residuales
OBJETIVO DEL PROGRAMA PRESUPUESTARIO: Considera el conjunto de procedimientos que se llevan a cabo para el tratamiento de aguas residuales y saneamiento de redes de drenaje y alcantarillado, manteniendo en condiciones adecuadas la infraestructura para proporcionar una mejor calidad de vida a la población.
DEPENDENCIA GENERAL: C02 Operación
DEPENDENCIA AUXILIAR: 221 Área de Aguas Residuales y Plantas de Tratamiento, 222 Área de Drenaje y Alcantarillado

ESTRUCTURA DEL INDICADOR

NOMBRE DEL INDICADOR: Porcentaje en la aplicación de químicos para el tratamiento de aguas residuales.
FÓRMULA DEL CÁLCULO: $(\text{Metros cúbicos de aguas residuales tratadas mediante la aplicación de químicos} / \text{Total de aguas residuales recibidas (mts3)}) * 100$
INTERPRETACIÓN: calcula el porcentaje de volumen de agua con aplicación de químicos
DIMENSIÓN QUE ATIENDE: Eficiencia **FRECUENCIA DE MEDICIÓN:** Mensual
DESCRIPCIÓN DEL FACTOR DE COMPARACIÓN: la unidad de medida para calcular el volumen con aplicación de químicos es metros cúbicos
AMBITO GEOGRAFICO: Municipal
COBERTURA: En camellones y áreas verdes de las principales avenidas de zona centro y oriente del municipio de Nezahualcoyotl.
LINEA BASE: se programa una meta anual de 870136.00

Numero: NA 2.2

COMPORTAMIENTO DE LAS VARIABLES DURANTE EL TRIMESTRE: Julio-Septiembre

VARIABLE	UNIDAD DE MEDIDA	OPERACION	META ANUAL	AVANCE TRIMESTRAL				AVANCE ACUMULADO			
				Programado	%	Alcanzado	%	Programado	%	Alcanzado	%
Metros cúbicos de aguas residuales tratadas mediante la aplicación de químicos	metros cúbicos	Sumable	870,136.00	217,534.00	25.00	150,903.00	69.37	652,602.00	75.00	411,985.00	63.13
Total de aguas residuales recibidas (mts3)	metros cúbicos	Constante	870,136.00	870,136.00	100.00	870,136.00	100.00	870,136.00	100.00	870,136.00	100.00

COMPORTAMIENTO DEL INDICADOR

DESCRIPCION DE LA META ANUAL

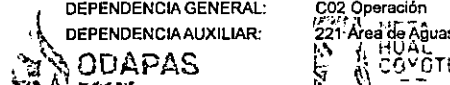
870,136 metros cúbicos de agua residual tratada con aplicación de químicos para su adecuada descarga

METAANUAL	TRIMESTRE: Julio-Septiembre							
	AVANCE TRIMESTRAL				AVANCE ACUMULADO			
	Programado	Alcanzado	EF%	SEMAFORO	Programado	Alcanzado	EF%	SEMAFORO
100.00	25.00	17.34	69.36		25.00	17.34	69.36	


DESCRIPCIÓN DE RESULTADOS Y JUSTIFICACIÓN EN CASO DE VARIACIÓN SUPERIOR A ± 10 % RESPECTO A LO PROGRAMADO

EVALUACION DEL INDICADOR

DEPENDENCIA GENERAL: C02 Operación
DEPENDENCIA AUXILIAR: 221 Área de Aguas Residuales y Plantas de Tratamiento, 222 Área de Drenaje y Alcantarillado



**ORGANISMO DESCENTRALIZADO DE AGUA POTABLE
 ALCANTARILLADO Y SANEAMIENTO DE NEZAHUALCOYOTL**
SUBDIRECCIÓN DE CONTROL DE CALIDAD DEL AGUA
 ELABORÓ: ANTONIO TLAMINTZI TLAMINTZI



REVISÓ
 ING. RICARDO VARGAS GARCÍA
 DIRECCIÓN DE OPERACIONES Y MANTENIMIENTO DE LA RED DE ALCANTARILLADO

ORGANISMO DE AGUA DE NEZAHUALCOYOTL

TIPO DE FICHA: OSFEM

PILAR DE DESARROLLO / EJE TRANSVERSAL: 2 Pilar temático 2: Estado progresista

TEMA DE DESARROLLO: Servicios públicos.

PROGRAMA PRESUPUESTARIO: 02010301 Manejo de aguas residuales, drenaje y alcantarillado

PROYECTO PRESUPUESTARIO: 020103010102 Operación de infraestructura para drenaje y alcantarillado 020103010202 Operación y mantenimiento de infraestructura para tratamiento de aguas residuales

OBJETIVO DEL PROGRAMA PRESUPUESTARIO: Considera el conjunto de procedimientos que se llevan a cabo para el tratamiento de aguas residuales y saneamiento de redes de drenaje y alcantarillado, manteniendo en condiciones adecuadas la infraestructura para proporcionar una mejor calidad de vida a la población.

DEPENDENCIA GENERAL: C02 Operación

DEPENDENCIA AUXILIAR: 221 Área de Aguas Residuales y Plantas de Tratamiento, 222 Área de Drenaje y Alcantarillado

ESTRUCTURA DEL INDICADOR

NOMBRE DEL INDICADOR: Porcentaje en la descarga de aguas residuales tratadas a los efluentes municipales.

FÓRMULA DEL CÁLCULO: $(\text{Descarga de aguas residuales tratadas a los efluentes municipales} / \text{Total de los efluentes municipales}) * 100$

INTERPRETACIÓN: Calcula el porcentaje de volumen de aguas residuales tratadas descargado

DIMENSIÓN QUE ATIENDE: Eficiencia **FRECUENCIA DE MEDICIÓN:** Mensual

DESCRIPCIÓN DEL FACTOR DE COMPARACIÓN: la unidad de medida para el volumen de aguas residuales tratadas que son descargadas es en metros cúbicos

AMBITO GEOGRAFICO: Municipal

COBERTURA: En camellones y áreas verdes de las principales avenidas de zona centro y oriente del municipio de Nezahualcoyotl.

LINEA BASE: se programa una meta anual de 870,136 metros cúbicos

Numero: NA 2.3

COMPORTAMIENTO DE LAS VARIABLES DURANTE EL TRIMESTRE: Julio-Septiembre

VARIABLE	UNIDAD DE MEDIDA	OPERACION	META ANUAL	AVANCE TRIMESTRAL				AVANCE ACUMULADO			
				Programado	%	Alcanzado	%	Programado	%	Alcanzado	%
Descarga de aguas residuales tratadas a los efluentes municipales	metros cúbicos	Sumable	870,136.00	217,534.00	25.00	150,903.00	69.37	652,602.00	75.00	411,985.00	63.13
Total de los efluentes municipales	metros cúbicos	Constante	870,136.00	870,136.00	100.00	870,136.00	100.00	870,136.00	100.00	870,136.00	100.00

COMPORTAMIENTO DEL INDICADOR

DESCRIPCION DE LA METAANUAL


METAANUAL	TRIMESTRE: Julio-Septiembre							
	AVANCE TRIMESTRAL				AVANCE ACUMULADO			
	Programado	Alcanzado	EF%	SEMAFORO	Programado	Alcanzado	EF%	SEMAFORO
100.00	25.00	17.34	69.36		25.00	17.34	69.36	

DESCRIPCIÓN DE RESULTADOS Y JUSTIFICACIÓN EN CASO DE VARIACIÓN SUPERIOR A ± 10 % RESPECTO A LO PROGRAMADO

EVALUACION DEL INDICADOR

DEPENDENCIA GENERAL: C02 Operación


DEPENDENCIA AUXILIAR: 221 Área de Aguas Residuales y Plantas de Tratamiento, 222 Área de Drenaje y Alcantarillado



ORGANISMO DESCENTRALIZADO DE AGUA POTABLE, LABORO
ALCANTARILLADO Y SANEAMIENTO DE NEZAHUALCOYOTL
SUBDIRECCIÓN DE
CENTRO DE CONTROL Y MONITOREO
MUNICIPAL DEL AGUA

ANTONIO TLAMINTZI TLAMINTZI

REVISÓ



ING. RICARDO VARGAS GARCÍA, DIRECCIÓN DE
COORDINACIÓN HIDRAULICA

ORGANISMO DE AGUA DE NEZAHUALCOYOTL

TIPO DE FICHA: OSFEM

PILAR DE DESARROLLO / EJE TRANSVERSAL: 2 Pilar temático 2: Estado progresista
TEMA DE DESARROLLO: Servicios públicos.
PROGRAMA PRESUPUESTARIO: 02010301 Manejo de aguas residuales, drenaje y alcantarillado
PROYECTO PRESUPUESTARIO: 020103010102 Operación de infraestructura para drenaje y alcantarillado 020103010202 Operación y mantenimiento de infraestructura para tratamiento de aguas residuales
OBJETIVO DEL PROGRAMA PRESUPUESTARIO: Considera el conjunto de procedimientos que se llevan a cabo para el tratamiento de aguas residuales y saneamiento de redes de drenaje y alcantarillado, manteniendo en condiciones adecuadas la infraestructura para proporcionar una mejor calidad de vida a la población.
DEPENDENCIA GENERAL: C02 Operación
DEPENDENCIA AUXILIAR: 221 Área de Aguas Residuales y Plantas de Tratamiento, 222 Área de Drenaje y Alcantarillado

ESTRUCTURA DEL INDICADOR

NOMBRE DEL INDICADOR: Porcentaje en la descarga de aguas residuales tratadas a los efluentes municipales.
FÓRMULA DEL CÁLCULO: (Descarga de aguas residuales tratadas a los efluentes municipales/Total de los efluentes municipales)*100
INTERPRETACIÓN: Calcula el porcentaje de volúmen de aguas residuales tratadas descargado
DIMENSIÓN QUE ATIENDE: Eficiencia
DESCRIPCIÓN DEL FACTOR DE COMPARACIÓN: la unidad de medida para el volúmen de aguas residuales tratadas que son descargadas es en metros cúbicos
AMBITO GEOGRAFICO: Municipal
COBERTURA: En camellones y áreas verdes de las principales avenidas de zona centro y oriente del municipio de Nezahualcoyotl.
LINEA BASE se programa una meta anual de 870,136 metros cúbicos

FRECUENCIA DE MEDICIÓN: Mensual

Numero: NA 2.3

COMPORTAMIENTO DE LAS VARIABLES DURANTE EL TRIMESTRE: Julio-Septiembre

VARIABLE	UNIDAD DE MEDIDA	OPERACION	META ANUAL	AVANCE TRIMESTRAL				AVANCE ACUMULADO			
				Programado	%	Alcanzado	%	Programado	%	Alcanzado	%
Descarga de aguas residuales tratadas a los efluentes municipales	metros cúbicos	Sumable	870,136.00	217,534.00	25.00	150,903.00	69.37	652,602.00	75.00	411,985.00	63.13
Total de los efluentes municipales	metros cúbicos	Constante	870,136.00	870,136.00	100.00	870,136.00	100.00	870,136.00	100.00	870,136.00	100.00

COMPORTAMIENTO DEL INDICADOR


DESCRIPCIÓN DE LA META ANUAL

METAANUAL	TRIMESTRE: Julio-Septiembre							
	AVANCE TRIMESTRAL				AVANCE ACUMULADO			
	Programado	Alcanzado	EF%	SEMAFORO	Programado	Alcanzado	EF%	SEMAFORO
100.00	25.00	17.34	69.36		25.00	17.34	69.36	

DESCRIPCIÓN DE RESULTADOS Y JUSTIFICACIÓN EN CASO DE VARIACIÓN SUPERIOR A ± 10 % RESPECTO A LO PROGRAMADO

EVALUACION DEL INDICADOR

DEPENDENCIA GENERAL: C02 Operación
DEPENDENCIA AUXILIAR: 221 Área de Aguas Residuales y Plantas de Tratamiento, 222 Área de Drenaje y Alcantarillado



ORGANISMO DESCENTRALIZADO DE AGUA POTABLE ELABORO
 ALCANTARILLADO Y SANEAMIENTO DE NEZAHUALCOYOTL
 SUBDIRECCIÓN DE
 CONTROL DE CALIDAD AMBIENTAL Y TLMINTZI TLMINTZI
 CULTURA DEL AGUA

REVISOR
 ING. RICARDO VARGAS GARCÍA
 DIRECCIÓN DE OPERACIONES MECANICAS

ORGANISMO DE AGUA DE NEZAHUALCOYOTL

TIPO DE FICHA: OSFEM

PILAR DE DESARROLLO / EJE TRANSVERSAL: 2 Pilar temático 2: Estado progresista
TEMA DE DESARROLLO: Servicios públicos.
PROGRAMA PRESUPUESTARIO: 02010301 Manejo de aguas residuales, drenaje y alcantarillado
PROYECTO PRESUPUESTARIO: 0201030102 Operación de infraestructura para drenaje y alcantarillado 020103010202 Operación y mantenimiento de infraestructura para tratamiento de aguas residuales
OBJETIVO DEL PROGRAMA PRESUPUESTARIO: Considera el conjunto de procedimientos que se llevan a cabo para el tratamiento de aguas residuales y saneamiento de redes de drenaje y alcantarillado, manteniendo en condiciones adecuadas la infraestructura para proporcionar una mejor calidad de vida a la población.
DEPENDENCIA GENERAL: C02 Operación
DEPENDENCIA AUXILIAR: 221 Área de Aguas Residuales y Plantas de Tratamiento, 222 Área de Drenaje y Alcantarillado

ESTRUCTURA DEL INDICADOR

NOMBRE DEL INDICADOR: Porcentaje en la Inspección de la infraestructura para el tratamiento de aguas residuales.
FÓRMULA DEL CÁLCULO: (Inspección de la infraestructura para el tratamiento de aguas residuales realizadas/Inspección de la infraestructura para el tratamiento de aguas residuales programadas)*100
INTERPRETACIÓN: Calcula las inspecciones realizadas contra las programadas
DIMENSIÓN QUE ATIENDE: Eficiencia **FRECUENCIA DE MEDICIÓN:** Trimestral
DESCRIPCIÓN DEL FACTOR DE COMPARACIÓN: inspecciones diarias al equipo de tratamiento de la planta
AMBITO GEOGRAFICO: Municipal
COBERTURA: Planta de Tratamiento "Jorge Ayanegui Suárez"
LINEA BASE: se programa una meta anual de 365 inspecciones a la planta de tratamiento

Numero: NA 3.1

COMPORTAMIENTO DE LAS VARIABLES DURANTE EL TRIMESTRE: Julio-Septiembre

VARIABLE	UNIDAD DE MEDIDA	OPERACION	META ANUAL	AVANCE TRIMESTRAL				AVANCE ACUMULADO			
				Programado	%	Alcanzado	%	Programado	%	Alcanzado	%
Inspección de la infraestructura para el tratamiento de aguas residuales realizadas	Inspecciones	Sumable	365.00	91.00	24.93	91.00	100.00	274.00	75.07	271.00	98.91
Inspección de la infraestructura para el tratamiento de aguas residuales programadas	Inspecciones	Constante	365.00	365.00	100.00	365.00	100.00	365.00	100.00	365.00	100.00

COMPORTAMIENTO DEL INDICADOR

DESCRIPCION DE LA META ANUAL


se programa un total de 365 inspecciones al equipo de tratamiento de la planta "Jorge Ayanegui Suárez"


METAANUAL	TRIMESTRE: Julio-Septiembre							
	AVANCE TRIMESTRAL				AVANCE ACUMULADO			
	Programado	Alcanzado	EF%	SEMAFORO	Programado	Alcanzado	EF%	SEMAFORO
100.00	24.93	24.93	100.00		25.02	24.93	99.64	

DESCRIPCIÓN DE RESULTADOS Y JUSTIFICACIÓN EN CASO DE VARIACIÓN SUPERIOR A ± 10 % RESPECTO A LO PROGRAMADO

EVALUACION DEL INDICADOR

DEPENDENCIA GENERAL: C02 Operación
DEPENDENCIA AUXILIAR: 221 Área de Aguas Residuales y Plantas de Tratamiento, 222 Área de Drenaje y Alcantarillado

 **ODAPAS**
ORGANISMO DESCENTRALIZADO DE AGUA POTABLE
ALCANTARILLADO Y SANEAMIENTO DE NEZAHUALCOYOTL
SUBDIRECCIÓN DE CONTROL DE CALIDAD Y CULTURA DEL AGUA
ELABORO
ANTONIO TLAMINTZI TLAMINTZI


REVISÓ
ING. RICARDO VARGAS GARCÍA

ORGANISMO DE AGUA DE NEZAHUALCOYOTL

TIPO DE FICHA: OSFEM

PILAR DE DESARROLLO / EJE TRANSVERSAL: 2 Pilar temático 2: Estado progresista
TEMA DE DESARROLLO: Servicios públicos.
PROGRAMA PRESUPUESTARIO: 02010301 Manejo de aguas residuales, drenaje y alcantarillado
PROYECTO PRESUPUESTARIO: 020103010102 Operación de infraestructura para drenaje y alcantarillado 020103010202 Operación y mantenimiento de infraestructura para tratamiento de aguas residuales
OBJETIVO DEL PROGRAMA PRESUPUESTARIO: Considera el conjunto de procedimientos que se llevan a cabo para el tratamiento de aguas residuales y saneamiento de redes de drenaje y alcantarillado, manteniendo en condiciones adecuadas la infraestructura para proporcionar una mejor calidad de vida a la población.
DEPENDENCIA GENERAL: C02 Operación
DEPENDENCIA AUXILIAR: 221 Área de Aguas Residuales y Plantas de Tratamiento, 222 Área de Drenaje y Alcantarillado

ESTRUCTURA DEL INDICADOR

NOMBRE DEL INDICADOR: Porcentaje en la Inspección de la infraestructura para el tratamiento de aguas residuales.
FÓRMULA DEL CÁLCULO: (Inspección de la infraestructura para el tratamiento de aguas residuales realizadas/Inspección de la infraestructura para el tratamiento de aguas residuales programadas)*100
INTERPRETACIÓN: Calcula las inspecciones realizadas contra las programadas
DIMENSIÓN QUE ATIENDE: Eficiencia **FRECUENCIA DE MEDICIÓN:** Trimestral
DESCRIPCIÓN DEL FACTOR DE COMPARACIÓN: Inspecciones diarias al equipo de tratamiento de la planta
AMBITO GEOGRAFICO: Municipal
COBERTURA: Planta de Tratamiento "Jorge Ayanegui Suárez"
LINEA BASE: se programa una meta anual de 365 inspecciones a la planta de tratamiento

Numero: NA 3.1

COMPORTAMIENTO DE LAS VARIABLES DURANTE EL TRIMESTRE: Julio-Septiembre

VARIABLE	UNIDAD DE MEDIDA	OPERACION	META ANUAL	AVANCE TRIMESTRAL				AVANCE ACUMULADO			
				Programado	%	Alcanzado	%	Programado	%	Alcanzado	%
Inspección de la infraestructura para el tratamiento de aguas residuales realizadas	Inspecciones	Sumable	365.00	91.00	24.93	91.00	100.00	274.00	75.07	271.00	98.91
Inspección de la infraestructura para el tratamiento de aguas residuales programadas	Inspecciones	Constante	365.00	365.00	100.00	365.00	100.00	365.00	100.00	365.00	100.00

COMPORTAMIENTO DEL INDICADOR

DESCRIPCION DE LA META ANUAL

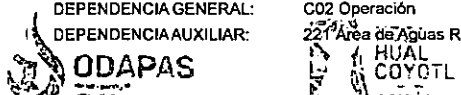
se programa un total de 365 inspecciones al equipo de tratamiento de la planta "Jorge Ayanegui suárez"

METAANUAL	TRIMESTRE: Julio-Septiembre							
	AVANCE TRIMESTRAL				AVANCE ACUMULADO			
	Programado	Alcanzado	EF%	SEMAFORO	Programado	Alcanzado	EF%	SEMAFORO
100.00	24.93	24.93	100.00		25.02	24.93	99.64	


DESCRIPCIÓN DE RESULTADOS Y JUSTIFICACIÓN EN CASO DE VARIACIÓN SUPERIOR A ± 10 % RESPECTO A LO PROGRAMADO

EVALUACION DEL INDICADOR

DEPENDENCIA GENERAL: C02 Operación
DEPENDENCIA AUXILIAR: 221 Área de Aguas Residuales y Plantas de Tratamiento, 222 Área de Drenaje y Alcantarillado



ELABORÓ
ORGANISMO DESCENTRALIZADO DE AGUA POTABLE
ALCANTARILLADO Y SANEAMIENTO DE NEZAHUALCOYOTL
SUBDIRECCIÓN DE CONTROL DE CALIDAD Y CULTURA DEL AGUA
C. ANTONIO TLAMINTZI TLAMINTZI



REVISÓ
ING. RICARDO VARGAS GARCÍA
DIRECCIÓN DE OPERACIÓN INDICADORES

ORGANISMO DE AGUA DE NEZAHUALCOYOTL

TIPO DE FICHA: OSFEM

PILAR DE DESARROLLO / EJE TRANSVERSAL: 2 Pilar temático 2: Estado progresista
TEMA DE DESARROLLO: Servicios públicos.
PROGRAMA PRESUPUESTARIO: 02010301 Manejo de aguas residuales, drenaje y alcantarillado
PROYECTO PRESUPUESTARIO: 020103010102 Operación de infraestructura para drenaje y alcantarillado 020103010202 Operación y mantenimiento de infraestructura para tratamiento de aguas residuales
OBJETIVO DEL PROGRAMA PRESUPUESTARIO: Considera el conjunto de procedimientos que se llevan a cabo para el tratamiento de aguas residuales y saneamiento de redes de drenaje y alcantarillado, manteniendo en condiciones adecuadas la infraestructura para proporcionar una mejor calidad de vida a la población.
DEPENDENCIA GENERAL: C02 Operación
DEPENDENCIA AUXILIAR: 221 Área de Aguas Residuales y Plantas de Tratamiento, 222 Área de Drenaje y Alcantarillado

ESTRUCTURA DEL INDICADOR

NOMBRE DEL INDICADOR: Porcentaje en la adquisición de los accesorios y refacciones para el mantenimiento de la infraestructura para el tratamiento de aguas residuales.
FÓRMULA DEL CÁLCULO: (Adquisición de los accesorios y refacciones para el mantenimiento de la infraestructura para el tratamiento de aguas residuales realizadas/Adquisición de los accesorios y refacciones para el mantenimiento de la infraestructura para el tratamiento de aguas residuales programada)*100
INTERPRETACIÓN: Calcula la cantidad de procedimientos de adquisición realizadas contra las programadas
DIMENSIÓN QUE ATIENDE: Eficiencia **FRECUENCIA DE MEDICIÓN:** Trimestral
DESCRIPCIÓN DEL FACTOR DE COMPARACIÓN: se toma como unidad de medida el procedimiento para la adquisición de accesorios y refacciones para la infraestructura
AMBITO GEOGRAFICO: Municipal
COBERTURA: En camellones y áreas verdes de las principales avenidas de zona centro y oriente del municipio de Nezahualcoyotl.
LINEA BASE: se programa una meta anual de 26 procedimientos para la infraestructura para el tratamiento de aguas residuales

Numero: NA 3.2

COMPORTAMIENTO DE LAS VARIABLES DURANTE EL TRIMESTRE: Julio-Septiembre

VARIABLE	UNIDAD DE MEDIDA	OPERACION	META ANUAL	AVANCE TRIMESTRAL				AVANCE ACUMULADO			
				Programado	%	Alcanzado	%	Programado	%	Alcanzado	%
Adquisición de los accesorios y refacciones para el mantenimiento de la infraestructura para el tratamiento de aguas residuales realizadas	procedimientos	Sumable	26.00	5.00	19.23	3.00	60.00	23.00	88.46	9.00	39.13
Adquisición de los accesorios y refacciones para el mantenimiento de la infraestructura para el tratamiento de aguas residuales programada	procedimientos	Constante	26.00	26.00	100.00	26.00	100.00	26.00	100.00	26.00	100.00

COMPORTAMIENTO DEL INDICADOR

DESCRIPCION DE LA META ANUAL

se programa un total de 26 procedimientos para adquisición de los accesorios y refacciones para el mantenimiento de la infraestructura para tratamiento de aguas residuales

METAANUAL	TRIMESTRE: Julio-Septiembre							
	AVANCE TRIMESTRAL				AVANCE ACUMULADO			
	Programado	Alcanzado	EF%	SEMAFORO	Programado	Alcanzado	EF%	SEMAFORO
100.00	19.23	11.54	60.01		29.49	11.54	39.13	

DESCRIPCIÓN DE RESULTADOS Y JUSTIFICACIÓN EN CASO DE VARIACIÓN SUPERIOR A ± 10 % RESPECTO A LO PROGRAMADO

EVALUACION DEL INDICADOR

DEPENDENCIA GENERAL: C02 Operación
DEPENDENCIA AUXILIAR: 221 Área de Aguas Residuales y Plantas de Tratamiento, 222 Área de Drenaje y Alcantarillado

ORGANISMO DESCENTRALIZADO DE AGUA POTABLE
 ALCANTARILLADO Y SANEAMIENTO DE NEZAHUALCOYOTL
 SUBDIRECCIÓN DE CONTROL DE CALIDAD
 CULTURA DEL AGUA
 ANTONIO TLAMINTZI TLAMINTZI

REVISOR
 ING. RICARDO VARGAS GARCÍA
 ODAPAS
 DIRECCIÓN DE OPERACIÓN DE INFRAESTRUCTURA HIDRAULICA

ORGANISMO DE AGUA DE NEZAHUALCOYOTL

TIPO DE FICHA: OSFEM

PILAR DE DESARROLLO / EJE TRANSVERSAL: 2 Pilar temático 2: Estado progresista
TEMA DE DESARROLLO: Servicios públicos.
PROGRAMA PRESUPUESTARIO: 02010301 Manejo de aguas residuales, drenaje y alcantarillado
PROYECTO PRESUPUESTARIO: 020103010102 Operación de infraestructura para drenaje y alcantarillado 020103010202 Operación y mantenimiento de infraestructura para tratamiento de aguas residuales
OBJETIVO DEL PROGRAMA PRESUPUESTARIO: Considera el conjunto de procedimientos que se llevan a cabo para el tratamiento de aguas residuales y saneamiento de redes de drenaje y alcantarillado, manteniendo en condiciones adecuadas la infraestructura para proporcionar una mejor calidad de vida a la población.
DEPENDENCIA GENERAL: C02 Operación
DEPENDENCIA AUXILIAR: 221 Área de Aguas Residuales y Plantas de Tratamiento, 222 Área de Drenaje y Alcantarillado

ESTRUCTURA DEL INDICADOR

NOMBRE DEL INDICADOR: Porcentaje en la adquisición de los accesorios y refacciones para el mantenimiento de la infraestructura para el tratamiento de aguas residuales.
FÓRMULA DEL CÁLCULO: (Adquisición de los accesorios y refacciones para el mantenimiento de la infraestructura para el tratamiento de aguas residuales realizadas/Adquisición de los accesorios y refacciones para el mantenimiento de la infraestructura para el tratamiento de aguas residuales programada)*100
INTERPRETACIÓN: Calcula la cantidad de procedimientos de adquisición realizadas contra las programadas
DIMENSIÓN QUE ATIENDE: Eficiencia **FRECUENCIA DE MEDICIÓN:** Trimestral
DESCRIPCIÓN DEL FACTOR DE COMPARACIÓN: se toma como unidad de medida el procedimiento para la adquisición de accesorios y refacciones para la infraestructura
AMBITO GEOGRAFICO: Municipal
COBERTURA: En camellones y áreas verdes de las principales avenidas de zona centro y oriente del municipio de Nezahualcoyotl.
LINEA BASE: se programa una meta anual de 26 procedimientos para la infraestructura para el tratamiento de aguas residuales
Numero: NA 3.2

COMPORTAMIENTO DE LAS VARIABLES DURANTE EL TRIMESTRE: Julio-Septiembre

VARIABLE	UNIDAD DE MEDIDA	OPERACION	META ANUAL	AVANCE TRIMESTRAL				AVANCE ACUMULADO			
				Programado	%	Alcanzado	%	Programado	%	Alcanzado	%
Adquisición de los accesorios y refacciones para el mantenimiento de la infraestructura para el tratamiento de aguas residuales realizadas	procedimientos	Sumable	26.00	5.00	19.23	3.00	60.00	23.00	88.46	9.00	39.13
Adquisición de los accesorios y refacciones para el mantenimiento de la infraestructura para el tratamiento de aguas residuales programada	procedimientos	Constante	26.00	26.00	100.00	26.00	100.00	26.00	100.00	26.00	100.00

COMPORTAMIENTO DEL INDICADOR

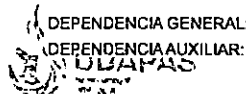
DESCRIPCION DE LA METAANUAL

se programa un total de 26 procedimientos para adquisición de los accesorios y refacciones para el mantenimiento de la infraestructura para tratamiento de aguas residuales



METAANUAL	TRIMESTRE: Julio-Septiembre							
	AVANCE TRIMESTRAL				AVANCE ACUMULADO			
	Programado	Alcanzado	EF%	SEMAFORO	Programado	Alcanzado	EF%	SEMAFORO
100.00	19.23	11.54	60.01		29.49	11.54	39.13	

DESCRIPCIÓN DE RESULTADOS Y JUSTIFICACIÓN EN CASO DE VARIACIÓN SUPERIOR A ± 10 % RESPECTO A LO PROGRAMADO

EVALUACION DEL INDICADOR

DEPENDENCIA GENERAL: C02 Operación
DEPENDENCIA AUXILIAR: 221 Área de Aguas Residuales y Plantas de Tratamiento, 222 Área de Drenaje y Alcantarillado


ELABORÓ:
ORGANISMO DESCENTRALIZADO DE AGUA POTABLE
ALCANTARILLADO Y SANEAMIENTO DE NEZAHUALCOYOTL
SUBDIRECCIÓN DE CONTROL DE CALIDAD Y MANTENIMIENTO DEL AGUA
ANTONIO TAMAMINTZI TLAMINTZI

REVISÓ:

ING. RICARDO VARGAS GARCÍA


ORGANISMO DE AGUA DE NEZAHUALCOYOTL

TIPO DE FICHA: OSFEM

PILAR DE DESARROLLO / EJE TRANSVERSAL: 2 Pilar temático 2: Estado progresista
TEMA DE DESARROLLO: Servicios públicos.
PROGRAMA PRESUPUESTARIO: 02010301 Manejo de aguas residuales, drenaje y alcantarillado
PROYECTO PRESUPUESTARIO: 020103010102 Operación de infraestructura para drenaje y alcantarillado 020103010202 Operación y mantenimiento de infraestructura para tratamiento de aguas residuales
OBJETIVO DEL PROGRAMA PRESUPUESTARIO: Considera el conjunto de procedimientos que se llevan a cabo para el tratamiento de aguas residuales y saneamiento de redes de drenaje y alcantarillado, manteniendo en condiciones adecuadas la infraestructura para proporcionar una mejor calidad de vida a la población.
DEPENDENCIA GENERAL: C02 Operación
DEPENDENCIA AUXILIAR: 221 Área de Aguas Residuales y Plantas de Tratamiento, 222 Área de Drenaje y Alcantarillado

ESTRUCTURA DEL INDICADOR

NOMBRE DEL INDICADOR: Porcentaje en el mantenimiento de la infraestructura para el tratamiento de aguas residuales.
FÓRMULA DEL CÁLCULO: (Mantenimiento de la infraestructura para el tratamiento de aguas residuales realizada/Mantenimiento de la infraestructura para el tratamiento de aguas residuales programada)*100
INTERPRETACIÓN: Calcula lote de mantenimientos realizados en la planta de tratamiento con relación a lo programado
DIMENSIÓN QUE ATIENDE: Eficiencia **FRECUENCIA DE MEDICIÓN:** Trimestral
DESCRIPCIÓN DEL FACTOR DE COMPARACIÓN: comprende un lote de mantenimientos que toma en cuenta los preventivos y correctivos de la infraestructura de planta de tratamiento para su adecuada operación y funcionamiento
AMBITO GEOGRAFICO: Municipal
COBERTURA: La Infraestructura de la Planta de Tratamiento
LINEA BASE: se programa 1.00 lote anual

Numero: NA 3.3

COMPORTAMIENTO DE LAS VARIABLES DURANTE EL TRIMESTRE: Julio-Septiembre

VARIABLE	UNIDAD DE MEDIDA	OPERACION	META ANUAL	AVANCE TRIMESTRAL				AVANCE ACUMULADO			
				Programado	%	Alcanzado	%	Programado	%	Alcanzado	%
Mantenimiento de la infraestructura para el tratamiento de aguas residuales realizada	lote	Sumable	1.00	0.25	25.00	0.24	96.00	0.75	75.00	0.79	105.33
Mantenimiento de la infraestructura para el tratamiento de aguas residuales programada	lote	Constante	1.00	1.00	100.00	1.00	100.00	1.00	100.00	1.00	100.00

COMPORTAMIENTO DEL INDICADOR

DESCRIPCION DE LA META ANUAL

1.00 lote de mantenimientos que toma en cuenta los preventivos y correctivos en las instalaciones de la planta de tratamiento para su adecuada operación y funcionamiento y garantizar la producción

METAANUAL	TRIMESTRE: Julio-Septiembre							
	AVANCE TRIMESTRAL				AVANCE ACUMULADO			
	Programado	Alcanzado	EF%	SEMAFORO	Programado	Alcanzado	EF%	SEMAFORO
100.00	25.00	24.00	96.00		25.00	24.00	96.00	

DESCRIPCIÓN DE RESULTADOS Y JUSTIFICACIÓN EN CASO DE VARIACIÓN SUPERIOR A ± 10 % RESPECTO A LO PROGRAMADO

EVALUACION DEL INDICADOR

DEPENDENCIA GENERAL: C02 Operación
DEPENDENCIA AUXILIAR: 221 Área de Aguas Residuales y Plantas de Tratamiento, 222 Área de Drenaje y Alcantarillado

ODAPAS
 ORGANISMO DESCENTRALIZADO DE AGUA POTABLE
 ALCANTARILLADO Y SANEAMIENTO DE NEZAHUALCOYOTL
 SUBDIRECCIÓN DE
 CONTROL DE CALIDAD Y
 CULTURA DEL AGUA
 ELABORÓ
 C. ANTONIO TLAMINTZI TLAMINTZI

REVISÓ
 ING. RICARDO VARGAS GARCÍA

ORGANISMO DE AGUA DE NEZAHUALCOYOTL

TIPO DE FICHA: OSFEM

PILAR DE DESARROLLO / EJE TRANSVERSAL: 2 Pilar temático 2: Estado progresista

TEMA DE DESARROLLO: Servicios públicos.

PROGRAMA PRESUPUESTARIO: 02010301 Manejo de aguas residuales, drenaje y alcantarillado

PROYECTO PRESUPUESTARIO: 020103010102 Operación de infraestructura para drenaje y alcantarillado 020103010202 Operación y mantenimiento de infraestructura para tratamiento de aguas residuales

OBJETIVO DEL PROGRAMA PRESUPUESTARIO: Considera el conjunto de procedimientos que se llevan a cabo para el tratamiento de aguas residuales y saneamiento de redes de drenaje y alcantarillado, manteniendo en condiciones adecuadas la infraestructura para proporcionar una mejor calidad de vida a la población.

DEPENDENCIA GENERAL: C02 Operación

DEPENDENCIA AUXILIAR: 221 Área de Aguas Residuales y Plantas de Tratamiento, 222 Área de Drenaje y Alcantarillado

ESTRUCTURA DEL INDICADOR

NOMBRE DEL INDICADOR: Porcentaje en el mantenimiento de la infraestructura para el tratamiento de aguas residuales.

FÓRMULA DEL CÁLCULO: (Mantenimiento de la infraestructura para el tratamiento de aguas residuales realizada/Mantenimiento de la infraestructura para el tratamiento de aguas residuales programada)*100

INTERPRETACIÓN: Calcula lote de mantenimientos realizados en la planta de tratamiento con relación a lo programado

DIMENSIÓN QUE ATIENDE: Eficiencia **FRECUENCIA DE MEDICIÓN:** Trimestral

DESCRIPCIÓN DEL FACTOR DE COMPARACIÓN: comprende un lote de mantenimientos que toma en cuenta los preventivos y correctivos de la infraestructura de planta de tratamiento para su adecuada operación y funcionamiento

AMBITO GEOGRAFICO: Municipal

COBERTURA: La Infraestructura de la Planta de Tratamiento

LINEA BASE: se programa 1.00 lote anual

Numero: NA 3.3

COMPORTAMIENTO DE LAS VARIABLES DURANTE EL TRIMESTRE: Julio-Septiembre

VARIABLE	UNIDAD DE MEDIDA	OPERACION	META ANUAL	AVANCE TRIMESTRAL				AVANCE ACUMULADO			
				Programado	%	Alcanzado	%	Programado	%	Alcanzado	%
Mantenimiento de la infraestructura para el tratamiento de aguas residuales realizada	lote	Sumable	1.00	0.25	25.00	0.24	96.00	0.75	75.00	0.79	105.33
Mantenimiento de la infraestructura para el tratamiento de aguas residuales programada	lote	Constante	1.00	1.00	100.00	1.00	100.00	1.00	100.00	1.00	100.00

COMPORTAMIENTO DEL INDICADOR

DESCRIPCION DE LA META ANUAL

1.00 lote de mantenimientos que toma en cuenta los preventivos y correctivos en las instalaciones de la planta de tratamiento para su adecuada operación y funcionamiento y garantizar la producción

METAANUAL	TRIMESTRE: Julio-Septiembre							
	AVANCE TRIMESTRAL				AVANCE ACUMULADO			
	Programado	Alcanzado	EF%	SEMAFORO	Programado	Alcanzado	EF%	SEMAFORO
100.00	25.00	24.00	96.00		25.00	24.00	96.00	

DESCRIPCIÓN DE RESULTADOS Y JUSTIFICACIÓN EN CASO DE VARIACIÓN SUPERIOR A ± 10 % RESPECTO A LO PROGRAMADO

EVALUACION DEL INDICADOR

DEPENDENCIA GENERAL: C02 Operación

DEPENDENCIA AUXILIAR: 221 Área de Aguas Residuales y Plantas de Tratamiento, 222 Área de Drenaje y Alcantarillado

ORGANISMO DESCENTRALIZADO DE AGUA POTABLE, ALCANTARILLADO Y SANEAMIENTO DE NEZAHUALCOYOTL
SUBDIRECCIÓN DE CONTROL DE CALIDAD
CULTURA DEL CÍVIL
ELABORÓ: ANTONIO TLAMINTZI TLAMINTZI

REVISÓ: ING. RICARDO VARGAS GARCÍA